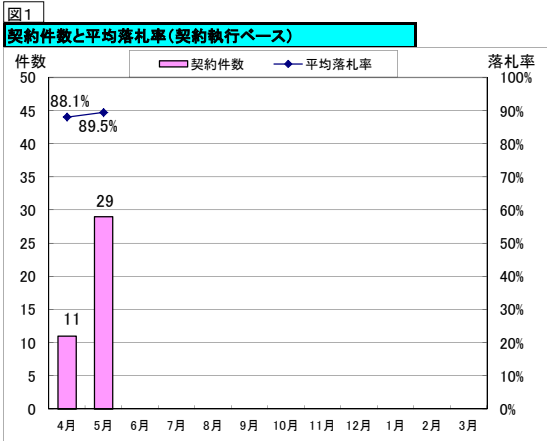


「工事の入札状況とその分析(2018年5月分)」【速報値】

○2018年当月分の契約件数は **29** 件
 ○平均落札率は **89.5%**

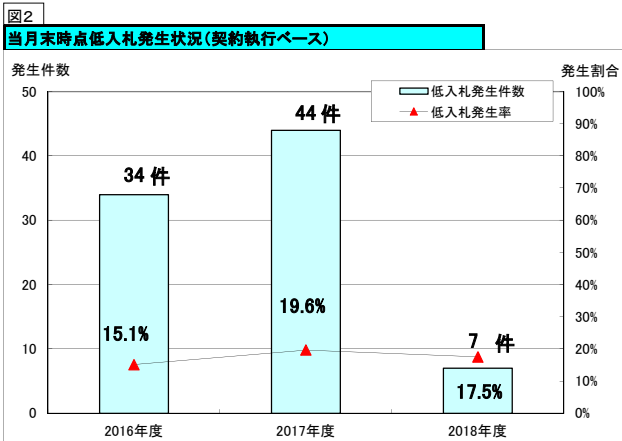


※1 競争入札全体の契約件数と平均落札率です。
 ※2 契約件数については、特命契約及び基本契約に基づく個別契約を除きます。
 ※3 平均落札率については、※2の契約、設計・施工一括発注方式、総合評価方式(機器型)及び見積協議方式による契約を除きます。

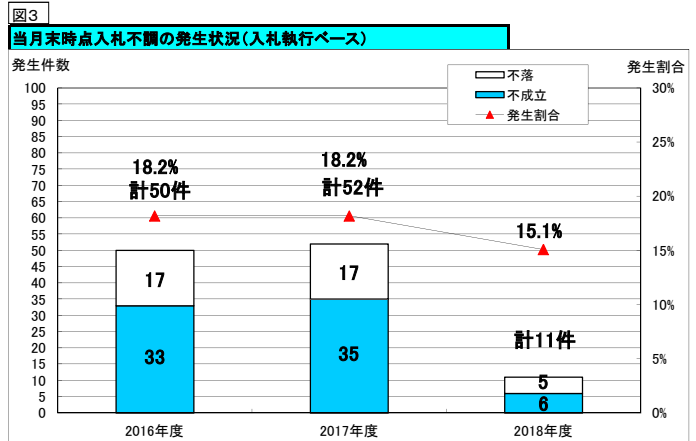
表1
当月分の主な工種別落札率の分布(契約執行ベース)

項目	当月分					2018年度累計		【参考】		
	~75%未満	75~90%未満	90%以上	見積協議方式 機器型等	合計	当月平均落札	件数	落札率	17年度	16年度
土木				1	1	-	3	91.7%	90.4%	90.7%
鋼橋上部工					0	-	0	0.0%	94.3%	90.6%
PC橋上部工					0	-	0	0.0%	89.9%	94.2%
舗装		1			1	84.8%	2	87.6%	92.2%	90.4%
電気			2		2	90.5%	2	90.5%	90.2%	93.5%
造園		1	1		2	92.4%	2	92.4%	90.9%	90.4%
塗装					0	-	0	0.0%	92.8%	91.8%
橋梁補修工事			3	1	4	90.0%	5	90.0%	93.0%	92.9%
道路付属物			4	1	5	95.5%	6	94.9%	92.8%	92.5%
全体契約合計	2	2	16	9	29	89.5%	40	89.6%	91.0%	91.0%

※1 競争入札全体の主な工種における平均落札率です。
 ※2 契約件数は、特命契約、基本契約に基づく個別契約を除きます。
 ※3 平均落札率は、設計・施工一括発注方式、施工技術競争型総合評価方式(特別な条件を有する工事)、総合評価方式(機器型)及び見積協議方式による契約を除きます。
 ※4 全体契約合計には主な工種以外の契約も含まれます。
 ※5 見積協議方式、機器型等には、設計・施工一括発注方式及び施工技術競争型総合評価方式(特別な条件を有する工事)を含みます。



※1 競争入札全体の低入札発生状況です。
 ※2 特命契約及び基本契約に基づく個別契約を除きます。



※1 競争入札全体の入札不調発生状況です。
 ※2 特命契約及び基本契約に基づく個別契約を除きます。
 ※3 不調特命見積協議中の案件についても執行件数としてカウントしています。