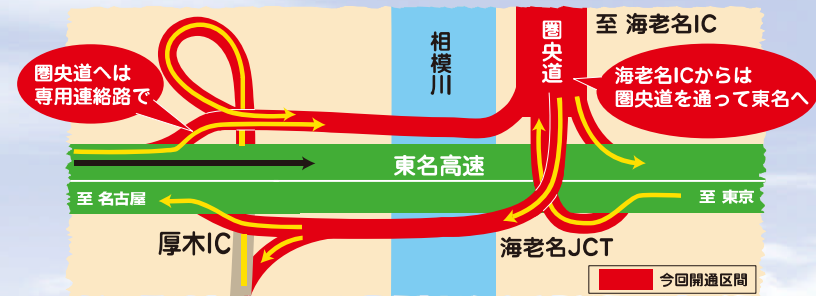


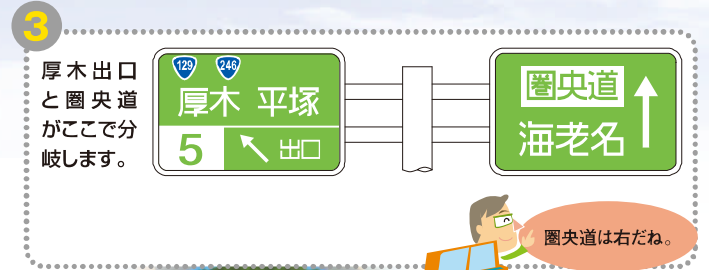
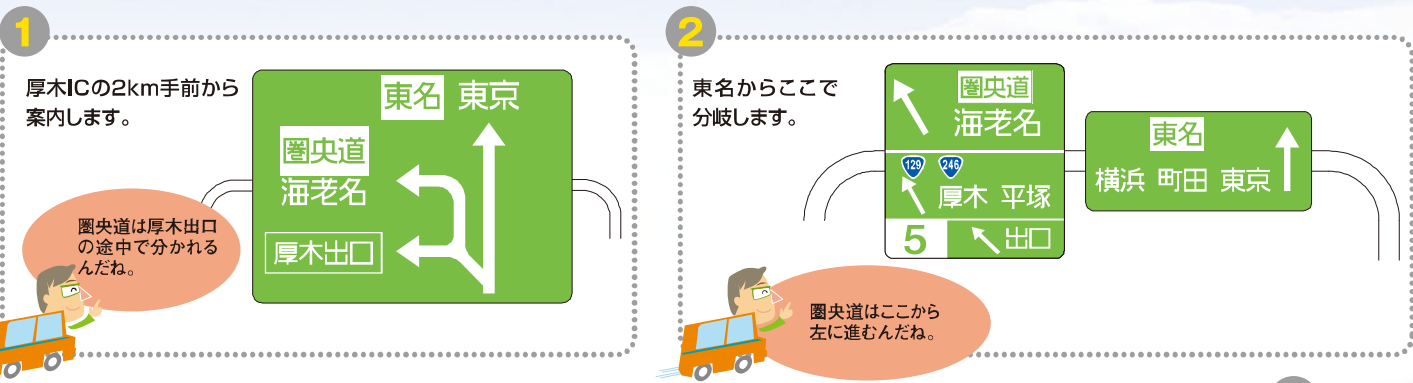
圏央道開通にともない厚木ICが変わります!!

東名の名古屋方面からや小田原厚木道路など厚木IC(料金所)より圏央道を利用される方は、厚木ICにできる専用の連絡路からでないとい圏央道には入れませんので、案内標識に従ってお進み下さい。

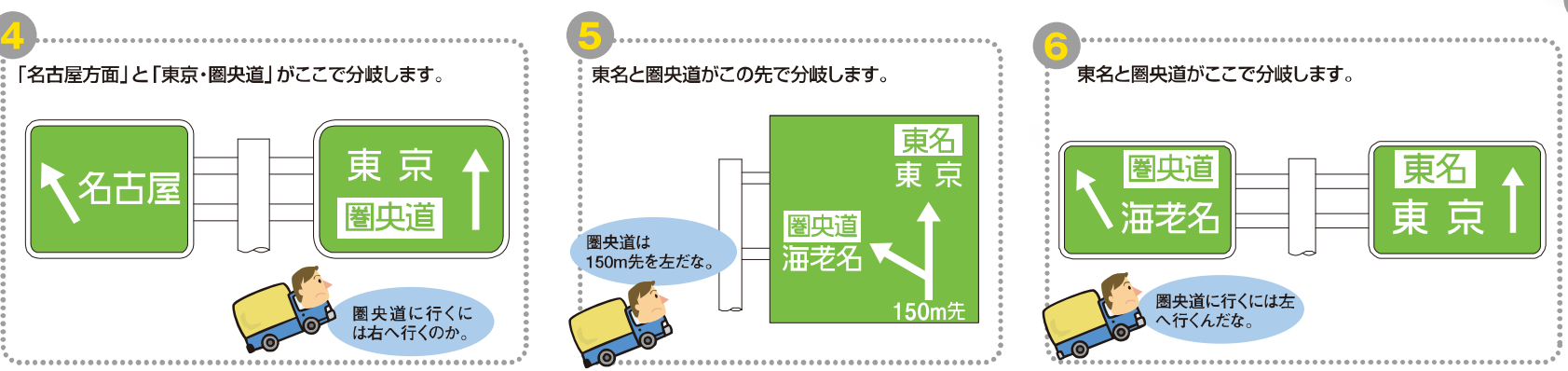
※厚木ICに圏央道との専用連絡路ができますので、進行方向を確認し、ご利用下さい。



東名(名古屋方面)からの車



厚木IC(料金所)からの車



※東名高速と圏央道とのジャンクション(海老名JCT)と厚木IC間の距離が1kmと近接しているため、それぞれの分合流による安全性向上や東名の渋滞への影響等に配慮し、厚木IC～海老名JCT間に圏央道(海老名IC)への専用連絡路を整備しています。