

新東名高速道路開通後の交通状況

2012年10月18日
NEXCO中日本



	期間	三ヶ日JCT～豊川IC	御殿場JCT～三ヶ日JCT(区間平均)	御殿場IC～御殿場JCT
開通前	H23.4.17～10.16	69.0千台/日	73.3千台/日	71.1千台/日
開通後	H24.4.15～10.14	75.3千台/日	《東名+新東名》	84.8千台/日
			《うち東名》	43.8千台/日
			《うち新東名》	41.0千台/日
増減	開通後6ヶ月	+6.3千台/日	+11.5千台/日	+8.0千台/日
		109%	116%	111%

新東名高速道路開通後の交通状況

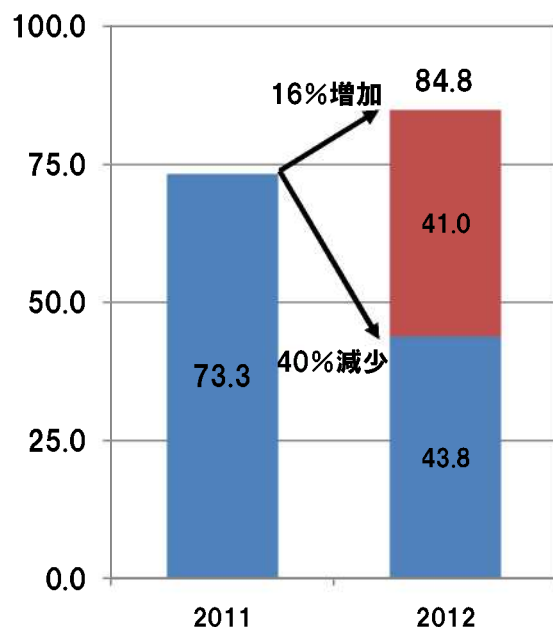
2012年10月18日
NEXCO中日本

東名・新東名の交通量・渋滞・事故状況【開通後6ヶ月速報】

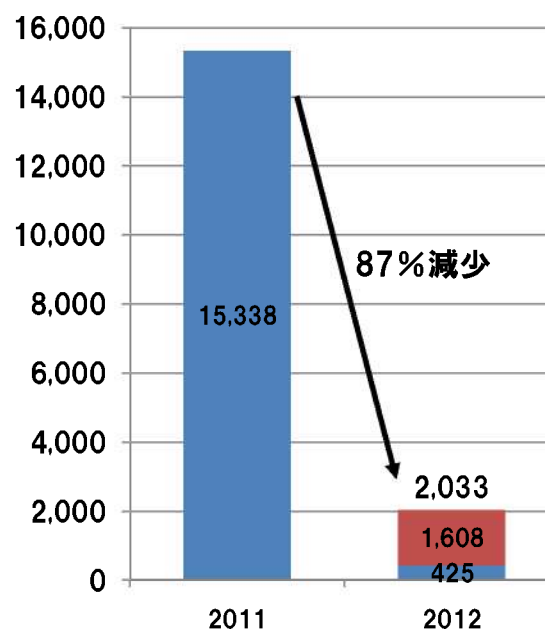
御殿場JCT～三ヶ日JCT間の交通量・渋滞量、事故件数

凡例 新東名 ■ 東名 ■

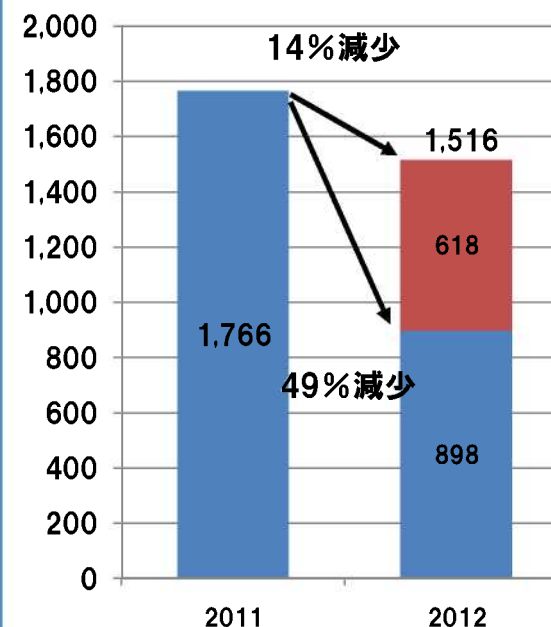
《区間平均断面交通量(千台/日)》



《渋滞量(km・h)》



《事故件数(件)静岡県警公表値》



※対象期間

開通前:H23.4.17(日)~10.16(日)

開通後:H24.4.15(日)~10.14(日)

※対象期間

開通前:H23.4.14(木)~10.13(木)

開通後:H24.4.14(土)~10.13(土)

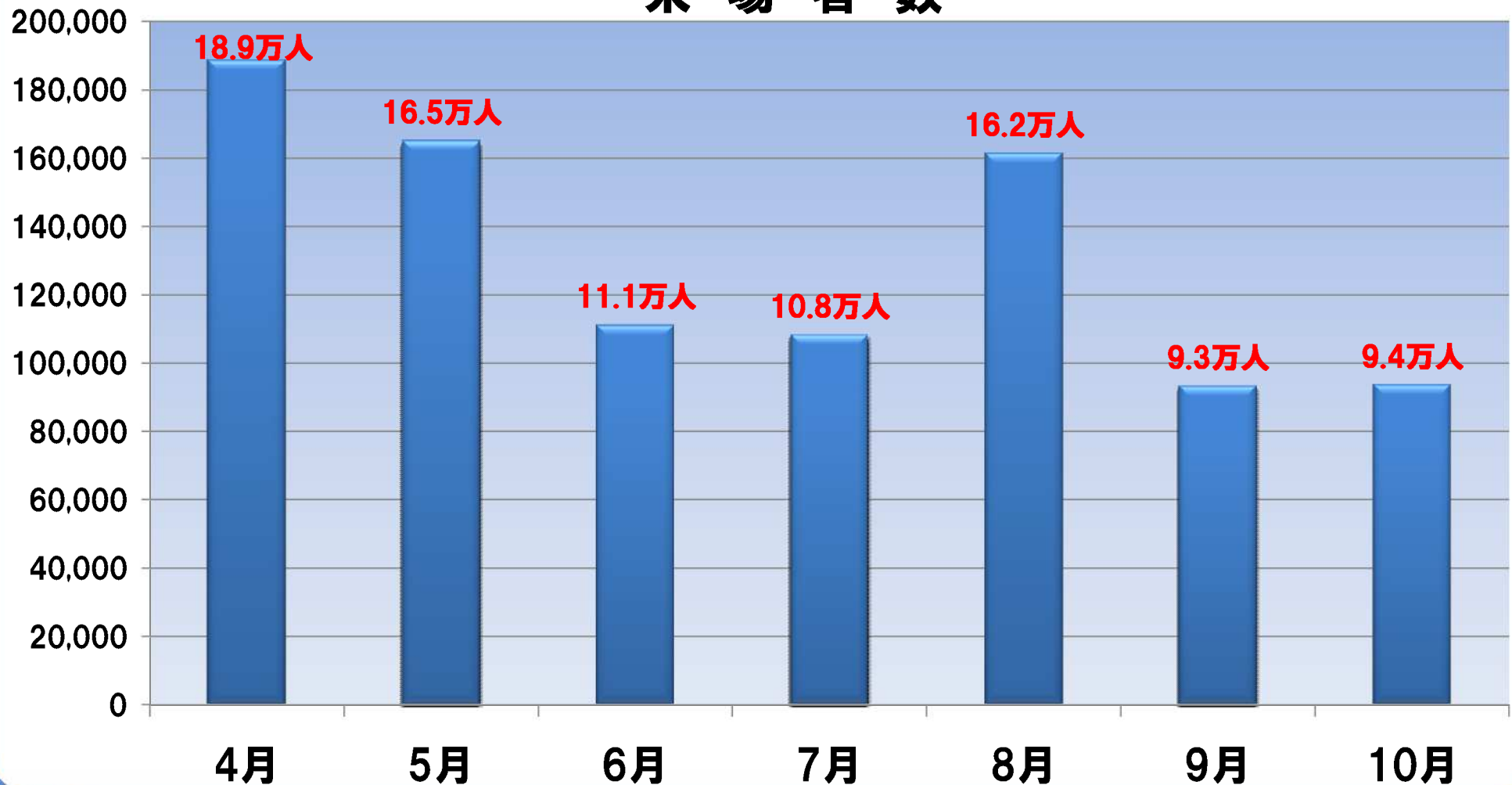
東名・新東名の静岡県内の件数

NEOPASA(7箇所)の利用状況

2012年10月18日
NEXCO中日本

新東名の商業施設であるNEOPASA(7箇所)の6ヶ月間の述べ来場者数は約2,400万人でした

来場者数



※7エリア累計の日平均