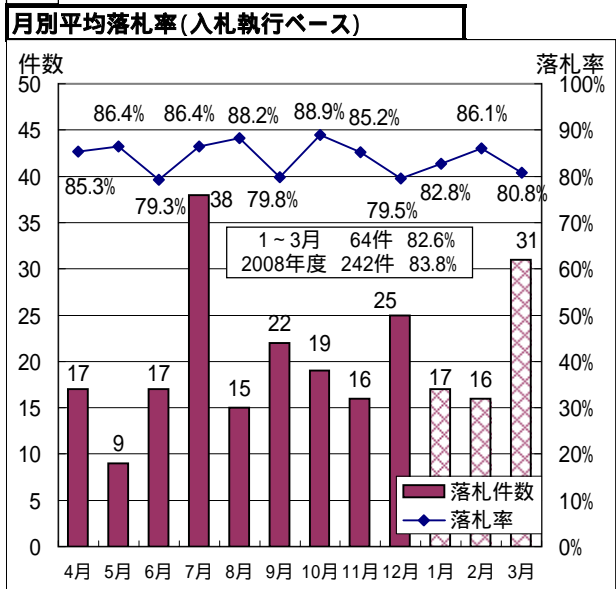


「入札状況とその分析(1月～3月)」

1月から3月における落札件数は64件であり、平均落札率については、82.6%です。
 また、契約制限価格を上回っても契約できる公募型見積協議方式等が20件です。
 なお、2008年度における落札件数は242件であり、平均落札率については、83.8%です。

表1



競争入札全体の月別件数と落札率です。
 特命契約・契約制限価格を設けない契約方式を除く。

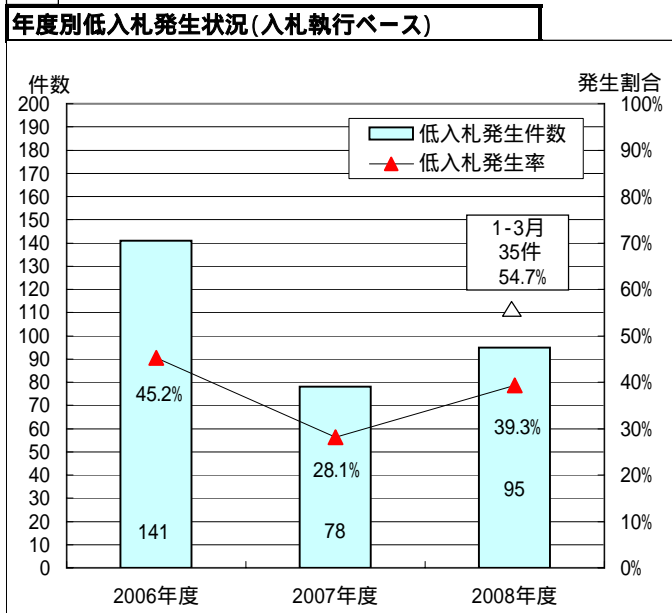
表2

1～3月の主な工種別落札率の分布

	～70%未満	70～85%未満	85%以上	合計	平均落札率	08年度12月迄	07年度	08年度
土木		1	1	2	81.4%	90.5%	89.8%	89.0%
トンネル		1		1	72.9%	73.9%	76.5%	73.8%
鋼橋上部工			1	1	99.0%	94.2%	89.2%	95.2%
PC橋上部工			1	1	99.6%	90.7%	89.2%	92.2%
舗装	1	6	3	10	83.1%	87.1%	88.4%	85.9%
電気	1		1	2	82.1%	81.3%	93.8%	81.6%
造園	1	2	1	4	77.4%	76.3%	84.5%	76.7%
遮音壁			1	1	90.3%	80.9%	92.9%	83.3%
標識					-	83.4%	78.8%	83.4%
塗装			1	1	92.7%	61.4%	71.5%	67.6%
累計	3	10	10	23	-	-	-	-

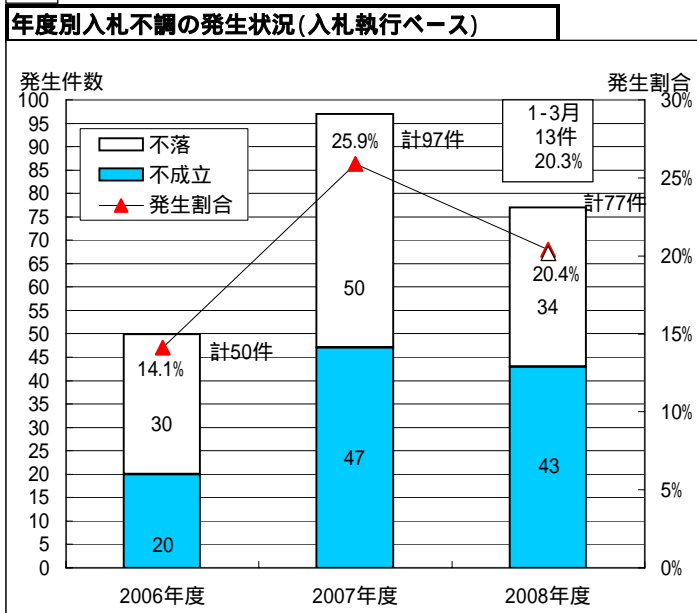
年度別の競争入札の主な工種における平均落札率です。
 特命契約・契約制限価格を設けない契約方式を除く。

表3



年度別の競争入札の低入札発生状況です。
 特命契約・契約制限価格を設けない契約方式を除く。

表4



年度別の競争入札の入札不調発生状況です。
 特命契約を除く。