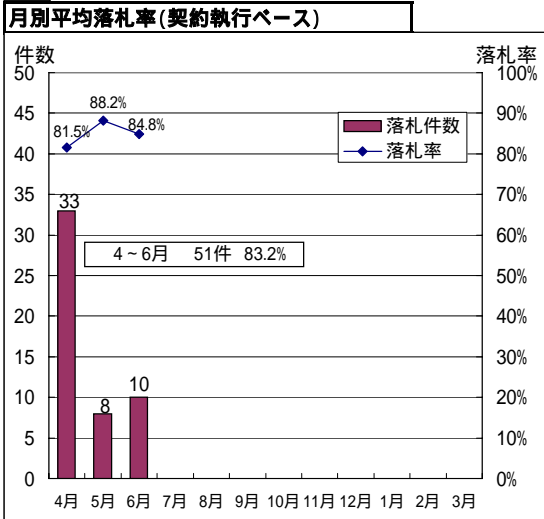


「入札状況とその分析(4月～6月)」

4月から6月における落札件数は51件であり、平均落札率については、83.2%です。

図1



競争入札全体の月別件数と落札率です。
特命契約を除く。

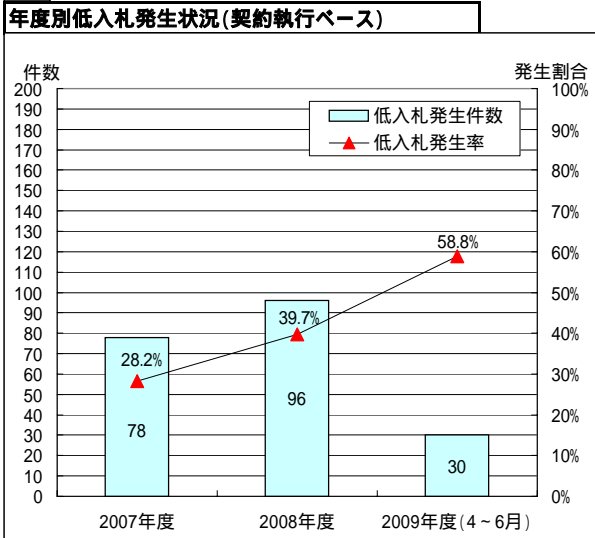
表1

4～6月の主な工種別落札率の分布(契約執行ベース)

	～70%未満	70～85%未満	85%以上	合計	平均落札率	07年度	08年度
土木	1	9	4	14	85.2%	87.6%	98.9%
鋼橋上部工	0	0	1	1	99.0%	89.2%	98.4%
PC橋上部工	0	0	2	2	96.2%	89.2%	92.2%
舗装	0	5	2	7	82.0%	88.4%	85.9%
電気	1	0	0	1	66.6%	93.8%	81.6%
造園	1	0	0	1	65.4%	84.5%	76.7%
遮音壁	0	0	0	0	-	92.9%	83.3%
標識	0	0	0	0	-	78.8%	83.4%
塗装	0	0	0	0	-	71.5%	67.6%
累計	3	14	9	26	-	-	-

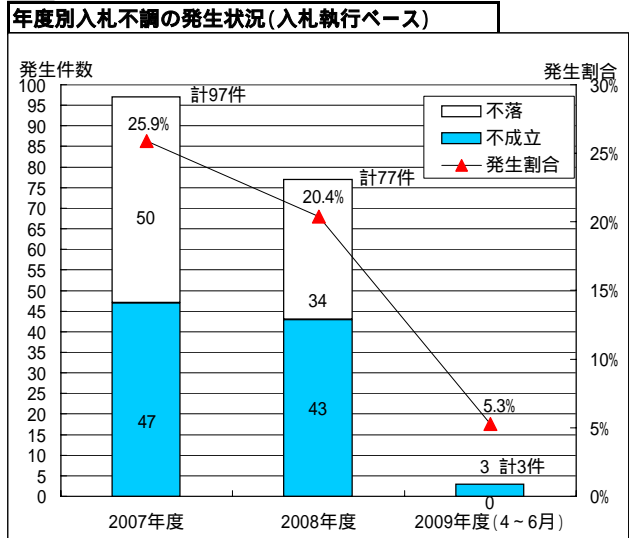
競争入札全体の主な工種における平均落札率です。
特命契約を除く。

図2



競争入札全体の低入札発生状況です。
特命契約を除く。

図3



競争入札全体の入札不調発生状況です。
特命契約を除く。