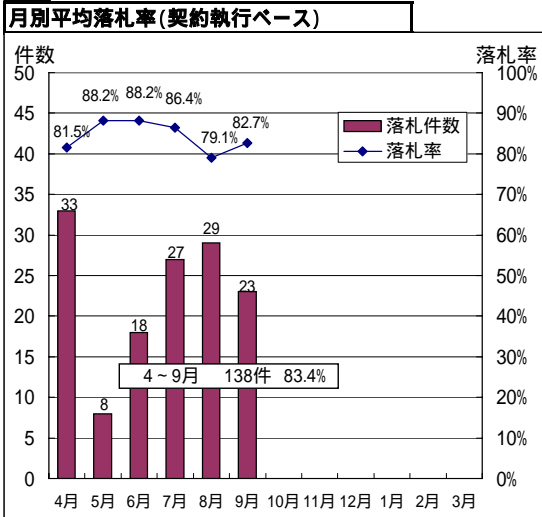


「入札状況とその分析(7月～9月)」

7月から9月における落札件数は79件であり、平均落札率については、82.6%です。

図1



競争入札全体の月別件数と落札率です。
特命契約を除く。

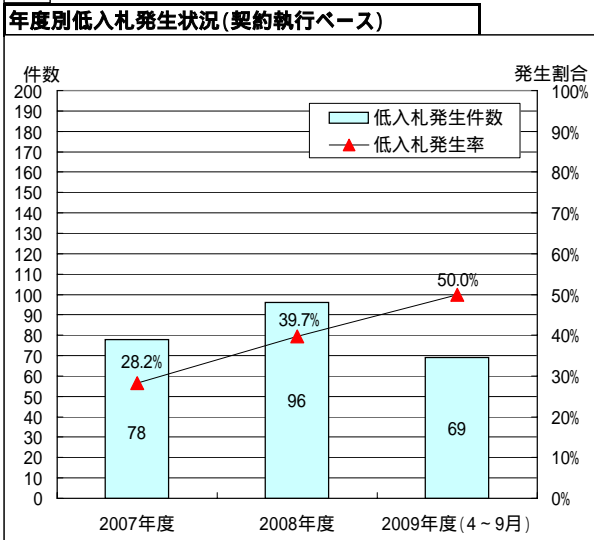
表1

7～9月の主な工種別落札率の分布(契約執行ベース)

	～70%未満	70～85%未満	85%以上	合計	平均落札率	07年度	08年度	09年度(4～6月)
土木	0	3	4	7	88.6%	87.6%	98.9%	85.2%
鋼橋上部工	0	0	1	1	86.1%	89.2%	98.4%	99.0%
PC橋上部工	0	0	1	1	100.4%	89.2%	92.2%	96.2%
舗装	0	3	4	7	86.3%	88.4%	85.9%	82.0%
電気	1	0	0	1	63.5%	93.8%	81.6%	66.6%
造園	0	1	0	1	75.8%	84.5%	76.7%	65.4%
遮音壁	2	3	1	6	76.3%	92.9%	83.3%	-
標識	0	0	1	1	87.7%	78.8%	83.4%	-
塗装	0	2	1	3	82.4%	71.5%	67.6%	-

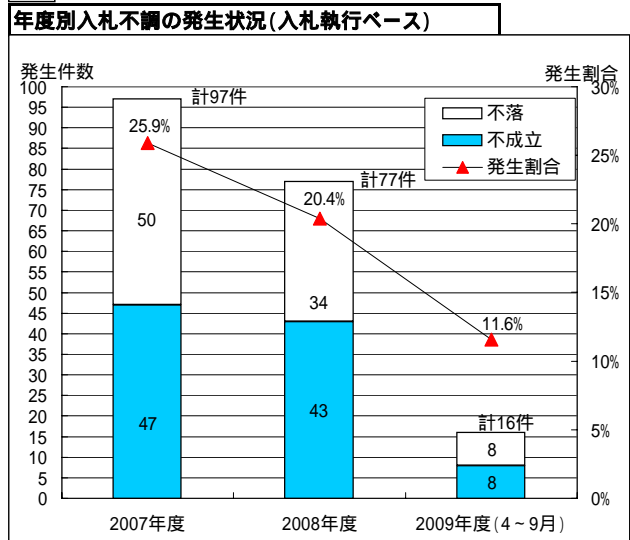
競争入札全体の主な工種における平均落札率です。
特命契約を除く。

図2



競争入札全体の低入札発生状況です。
特命契約を除く。

図3



競争入札全体の入札不調発生状況です。
特命契約を除く。