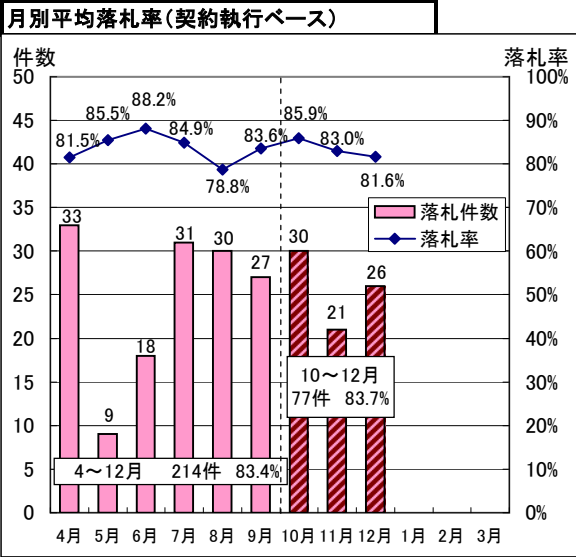


「入札状況とその分析(10月～12月)」

10月から12月における落札件数は77件であり、平均落札率については、83.7%です。

図1



※競争入札全体の月別件数と落札率です。
※特命契約を除いています。

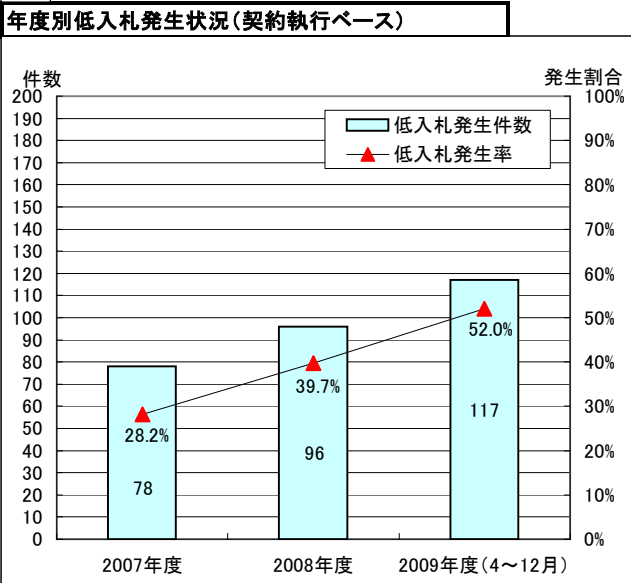
表1

10～12月の主な工種別落札率の分布(契約執行ベース)

	～75%未満	75～85%未満	85%以上	合計	平均落札率	07年度	08年度	09年度(4～9月)
土木	1	3	0	4	76.3%	87.6%	98.9%	88.4%
鋼橋上部工	0	1	1	2	84.3%	89.2%	98.4%	92.6%
PC橋上部工	0	1	0	1	79.1%	89.2%	92.2%	96.7%
舗装	0	3	3	6	85.4%	88.4%	85.9%	85.0%
電気	1	6	16	23	88.9%	93.8%	81.6%	65.0%
造園	0	0	0	0	-	84.5%	76.7%	73.8%
遮音壁	0	6	1	7	79.0%	92.9%	83.3%	77.3%
標識	0	0	3	3	91.7%	78.8%	83.4%	87.7%
塗装	0	0	0	0	-	71.5%	67.6%	82.4%

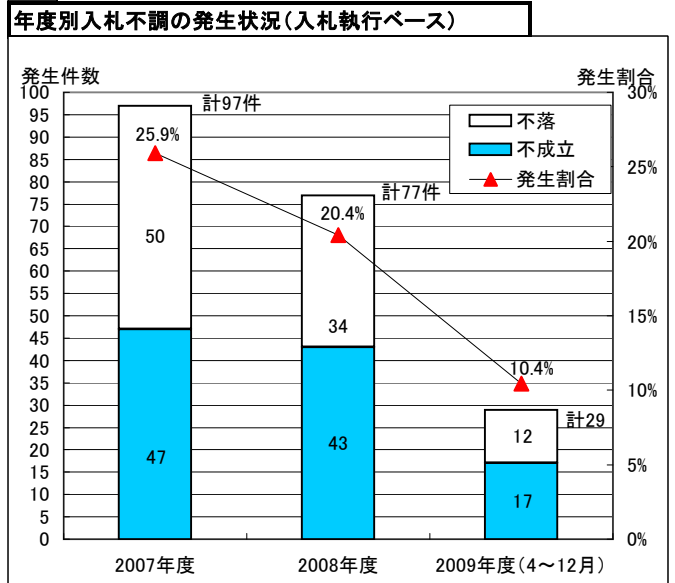
※競争入札全体の主な工種における平均落札率です。
※特命契約を除いています。

図2



※競争入札全体の低入札発生状況です。
※特命契約を除いています。

図3



※競争入札全体の入札不調発生状況です。
※特命契約を除いています。