

E T C レーン速度抑制対策の実施状況

2008年11月25日より順次開始しましたE T C レーン速度抑制対策の状況をお知らせします。

本安全対策開始後約2ヶ月を経過致しました状況としましては、交通事故、速度状況とも良好な状況でございます。

ドライバーの皆様への周知が最も重要である本安全対策が順調な成果を図れているのは、マスコミ各社の皆様の積極的な取材報道の賜物と御礼申し上げます。

(1) 対策開始料金所

当社の全E T C レーンに2008年12月17日をもちまして速度抑制対策の導入が完了し、約1ヶ月を経過しました。

料金所数：226料金所、E T C レーン数：621レーン

(2) 交通事故発生状況

E T C レーンでの交通事故は、対策を開始しました昨年11月25日から1月12日までの49日間で36件《平均0.7(件/日)》であり、2007年度の523件《1.4(件/日)》の半分に減少しています。

(3) 速度変化状況

速度の変化状況は、対策を開始しました昨年11月25日から1月12日までの49日間と2007年12月と比較しますと、平均速度で約時速5km程度の低減効果が見られます。

また、著しい速度超過車両の割合が、平均で約5.4%削減されました。

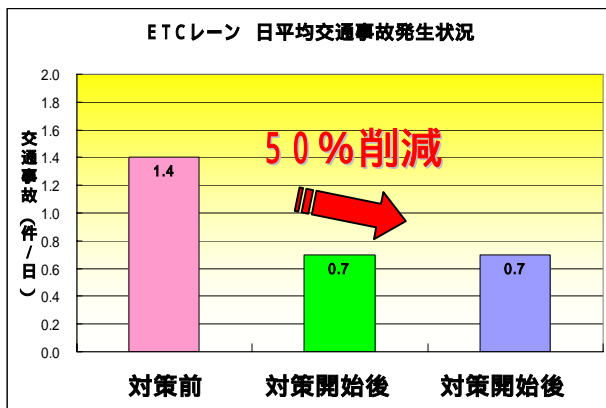
(4) 渋滞発生状況

今回の対策に起因する渋滞は、1月20日現在発生していません。

以 上

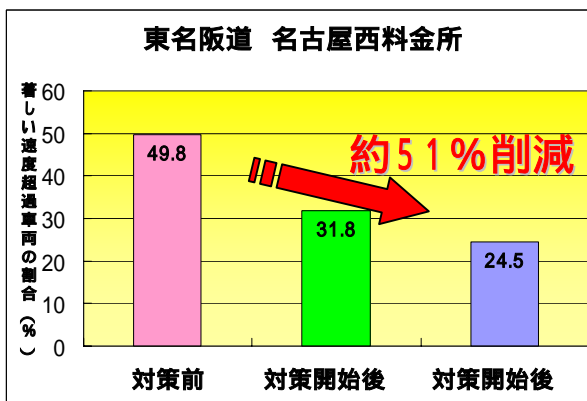
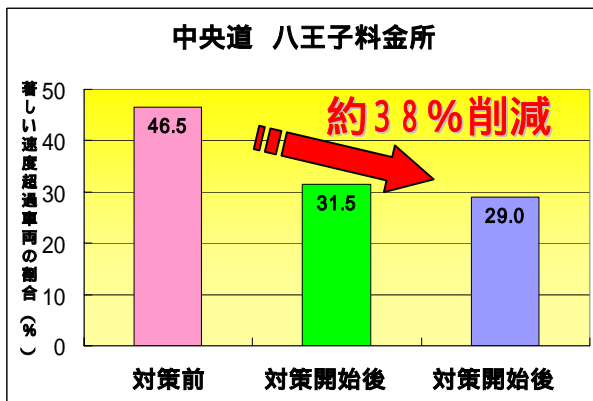
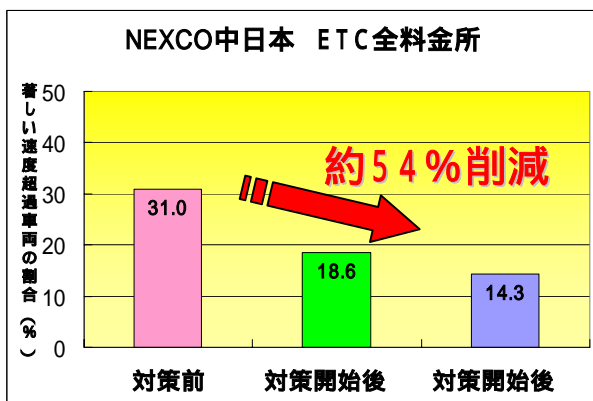
《資料》

(1) ETCレーンでの交通事故



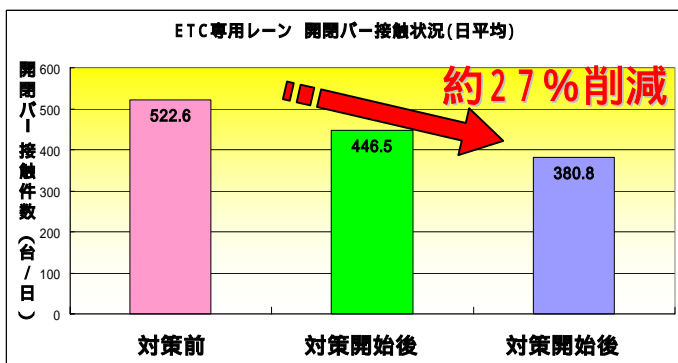
対策前：2007年4月1日～2008年3月31日(366日間)
 対策開始後：2008年11月25日～12月11日(17日間) 対策開始後：2008年11月25日～2009年1月12日(49日間)
 NEXCO中日本調べ

(2) 速度変化状況



対策前：2007年12月1日～31日(31日間)
 対策開始後：2008年11月25日～12月11日(17日間) 対策開始後：2008年11月25日～2009年1月12日(49日間)

(3) 開閉バー接触状況



対策前：2007年4月1日～2008年3月31日(366日間)
 対策開始後：2008年11月25日～12月11日(17日間) 対策開始後：2008年11月25日～2009年1月12日(49日間)