

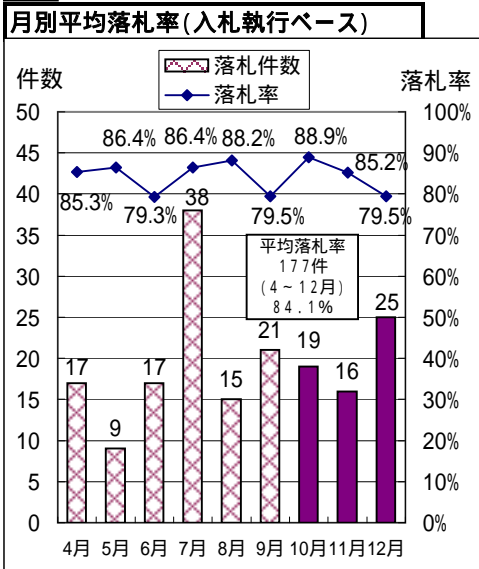
# 「入札状況とその分析(10月～12月)」

10月から12月における落札件数は60件であり、平均落札率については、84.0%です。

この他、契約制限価格を撤廃して試行している公募型見積協議方式等が29件、特別な条件を有する施工技術競争型が2件あります。また、25件が入札不調となっています。

なお、4月から12月における落札件数は177件であり、平均落札率については、84.1%となっており、この他に公募型見積協議方式等が32件、施工技術競争型が3件あります。

表1



競争入札全体の月別件数と落札率です。

特命契約・契約制限価格を設けない契約方式を除く。

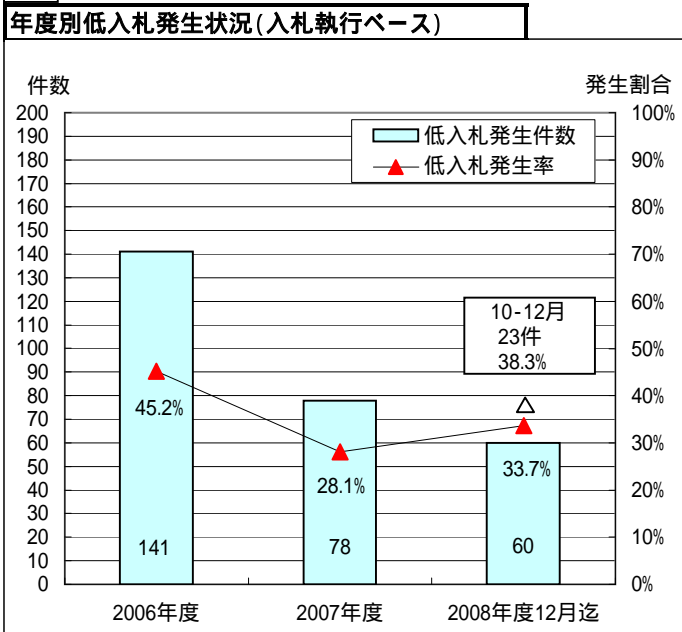
表2

10月～12月の主な工種別落札率の分布

	～70%未満	70～85%未満	85%以上	合計	平均落札率	07年度	08年度9月迄	08年度12月迄
土木			4	4	92.8%	89.8%	89.0%	90.5%
トンネル	2		1	3	74.4%	76.5%	73.7%	73.9%
鋼橋上部工			1	1	99.3%	89.2%	92.5%	94.2%
PC橋上部工		1	3	4	92.1%	89.2%	85.0%	90.7%
舗装		1	2	3	86.1%	88.4%	87.3%	87.1%
電気	1			1	65.9%	93.8%	86.5%	81.3%
造園	2			2	67.3%	84.5%	80.7%	76.3%
遮音壁			1	1	87.9%	92.9%	77.4%	80.9%
標識			1	1	93.2%	78.8%	78.5%	83.4%
塗装				-	-	71.5%	61.4%	61.4%
累計	5	2	13	20	-	-	-	-

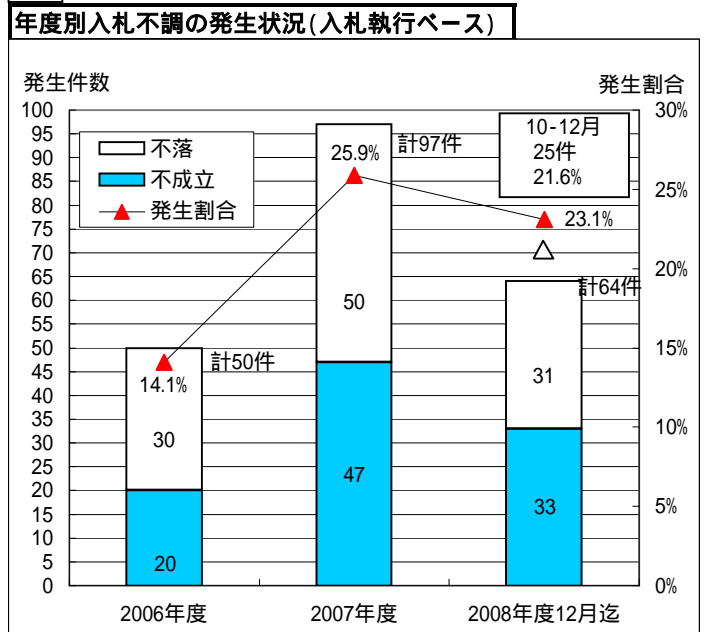
年度別の競争入札の主な工種における平均落札率です。特命契約・契約制限価格を設けない契約方式を除く。

表3



年度別の競争入札の低入札発生状況です。特命契約・契約制限価格を設けない契約方式を除く。

表4



年度別の競争入札の入札不調発生状況です。特命契約を除く。