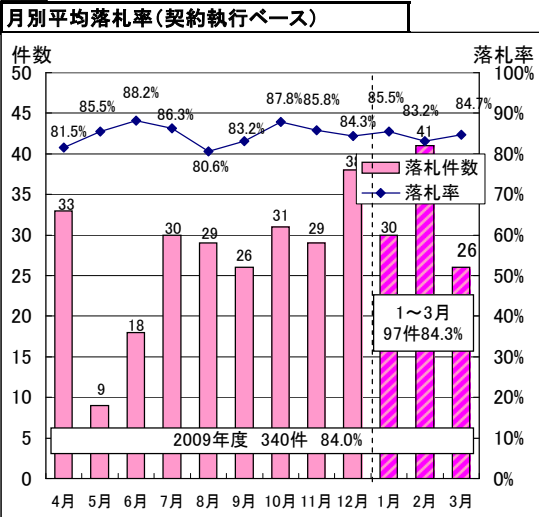


「入札状況とその分析(1月～3月)」

1月から3月における落札件数は97件であり、平均落札率は84.3%です。
2009年度における落札件数は340件であり、平均落札率は84.0%です。

図1



※競争入札全体の月別件数と落札率です。
※特命契約等を除く。

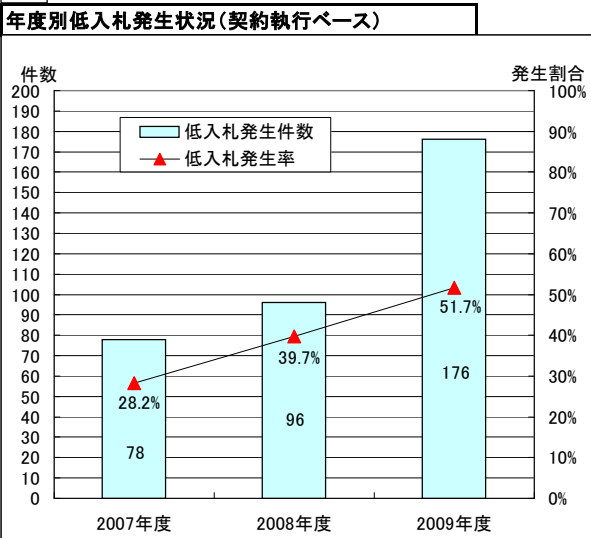
表1

1～3月の主な工種別落札率の分布(契約執行ベース)

	～75%未満	75～85%未満	85%以上	合計	平均落札率	07年度	08年度	09年度
土木	1	3	2	6	81.6%	87.6%	98.9%	85.5%
鋼橋上部工	1	0	0	1	74.8%	89.2%	98.4%	85.7%
PC橋上部工	1	0	1	2	87.3%	89.2%	92.2%	90.0%
舗装	0	12	1	13	78.3%	88.4%	85.9%	82.5%
電気	0	1	2	3	89.2%	93.8%	81.6%	88.7%
造園	1	5	0	6	77.2%	84.5%	76.7%	76.1%
遮音壁	0	2	3	5	88.8%	92.9%	83.3%	80.8%
標識	0	2	5	7	90.8%	78.8%	83.4%	90.7%
塗装	1	0	0	1	73.9%	71.5%	67.6%	80.3%

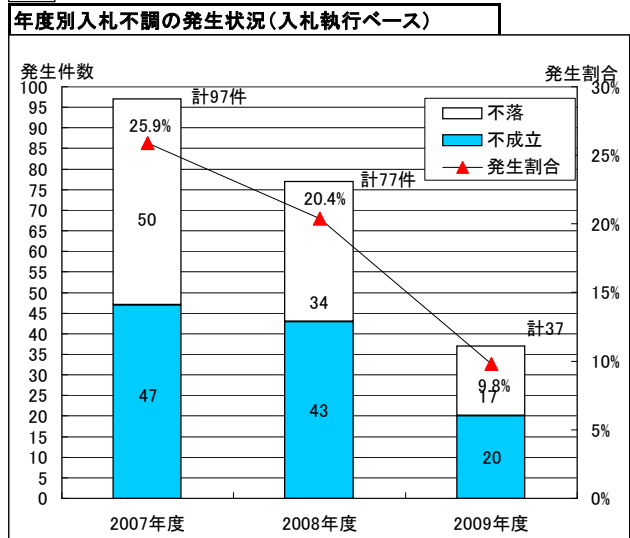
※競争入札全体の主な工種における平均落札率です。
※特命契約等を除く。

図2



※競争入札全体の低入札発生状況です。
※特命契約等を除く。

図3



※競争入札全体の入札不調発生状況です。
※特命契約等を除く。