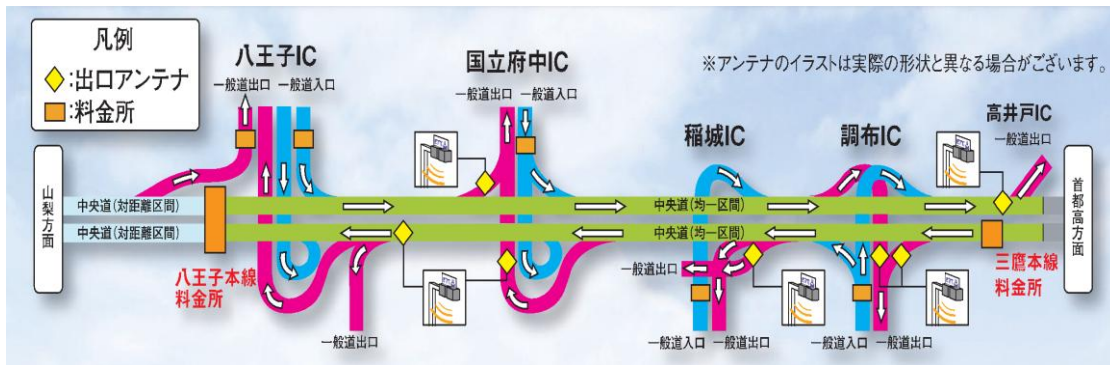
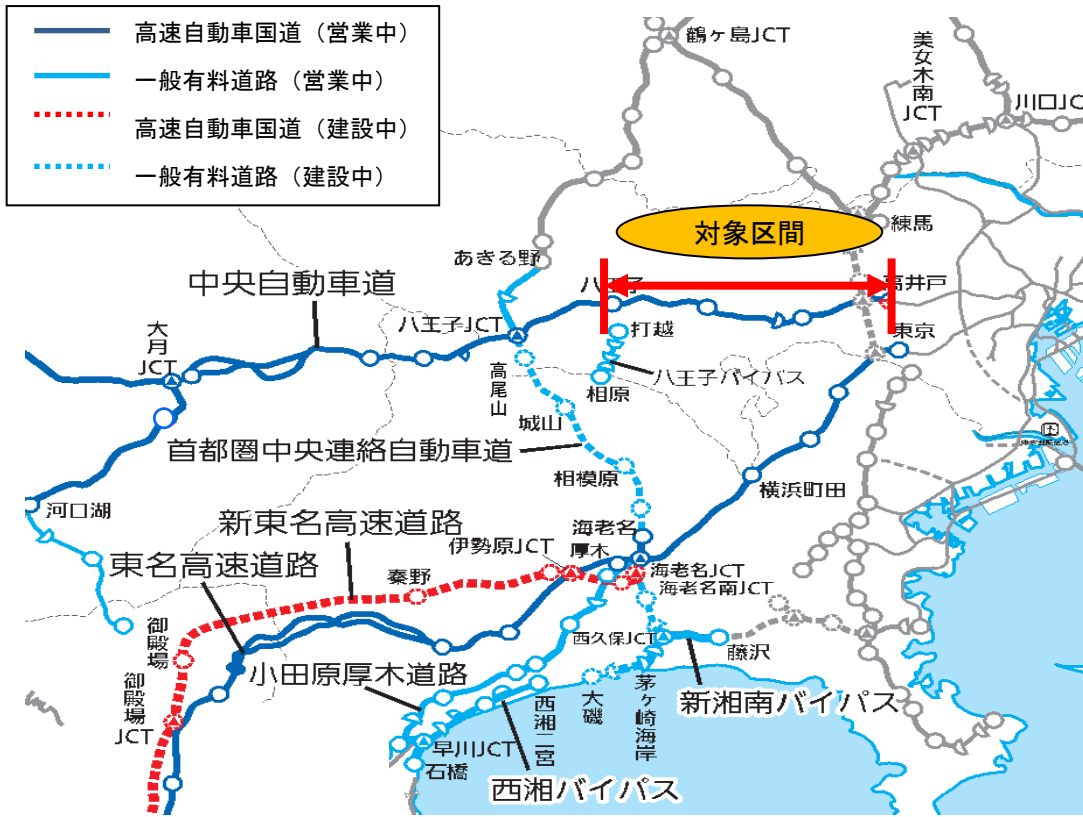


1. 対象区間



## 2. 短区間割引適用後の料金

※上段：短区間割引適用後の料金、下段：割引額

### 軽自動車等

通常料金：500円

(単位：円)

500 (0)	500 (0)	400 (▲100)	350 (▲150)	高井戸 (三鷹本線)
500 (0)	400 (▲100)	200 (▲300)	調布	400 (▲200)
—	—	稲城	250 (▲350)	450 (▲150)
400 (▲100)	国立府中	—	450 (▲150)	600 (0)
八王子 (八王子本線)	450 (▲150)	—	600 (0)	600 (0)

通常料金：600円

### 普通車

### 中型車

通常料金：700円

(単位：円)

700 (0)	700 (0)	550 (▲150)	450 (▲250)	高井戸 (三鷹本線)
700 (0)	500 (▲200)	250 (▲450)	調布	550 (▲450)
—	—	稲城	300 (▲700)	650 (▲350)
500 (▲200)	国立府中	—	650 (▲350)	1,000 (0)
八王子 (八王子本線)	600 (▲400)	—	1,000 (0)	1,000 (0)

通常料金：1,000円

### 大型車

### 特大車


通常料金1,650円

(単位：円)

1,650 (0)	1,600 (▲50)	1,000 (▲650)	800 (▲850)	高井戸 (三鷹本線)
1,650 (0)	950 (▲700)	350 (▲1,300)	調布	
—	—	稲城		
900 (▲750)	国立府中			
八王子 (八王子本線)				

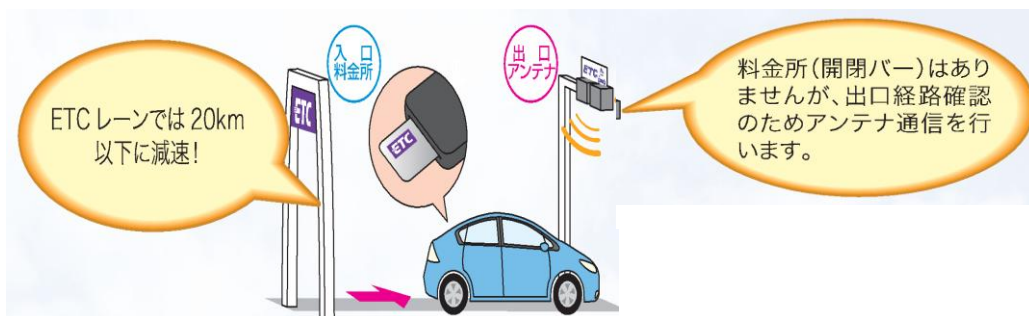
### 3. 出口アンテナ（ETC フリーフローアンテナ）

中央道均一区間には、利用した出口の確認を行うため、出口アンテナ（ETC フリーフローアンテナ）を設置しております。

出口アンテナは、出口に設置された  マークの看板表示のある ETC アンテナです。こちらで ETC 無線通信を行いますので、入り口にて ETC 無線走行後も必ず ETC カードを車載器に挿入した状態のままご走行ください。

ETC カードの挿入が無い場合は、短区間割引及び他の ETC 割引の適用が受けられない場合がありますのでご注意ください。

また、入口料金所では、通常料金が路側表示器及び車載器に表示されますが、出口アンテナ通過時に短区間割引が適用された場合は割引額が車載器に表示されます（例：普通車で八王子～国立府中間をご走行の場合、入口料金所では「600円」、出口では「-150円」が表示されます。なお、ETC 車載器の表示の有無や内容は、各車載器によって異なります。）。



#### ■ 出口アンテナ（ETC フリーフローアンテナ）の設置例

