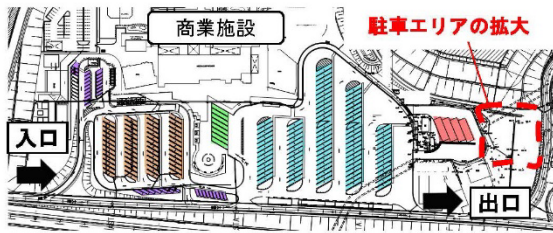
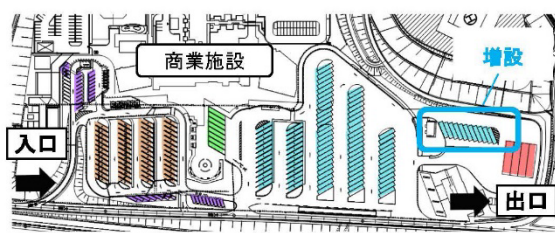


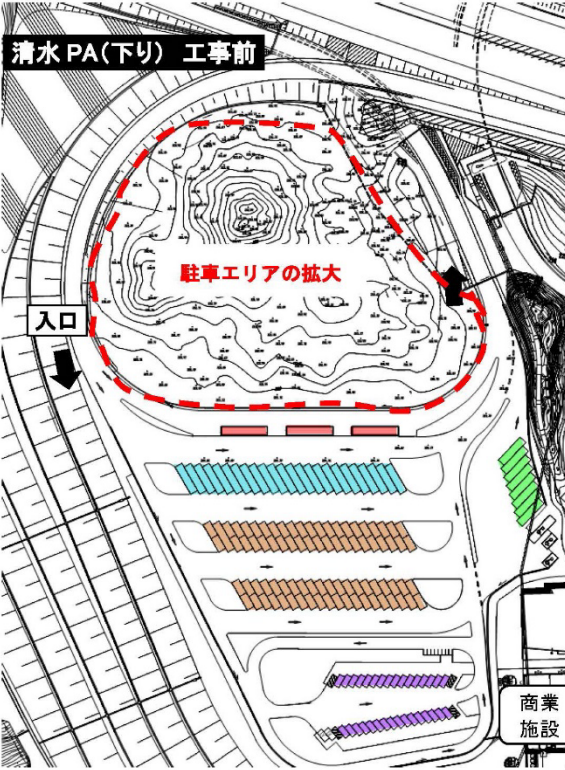
駿河湾沼津 SA(上り) 工事前



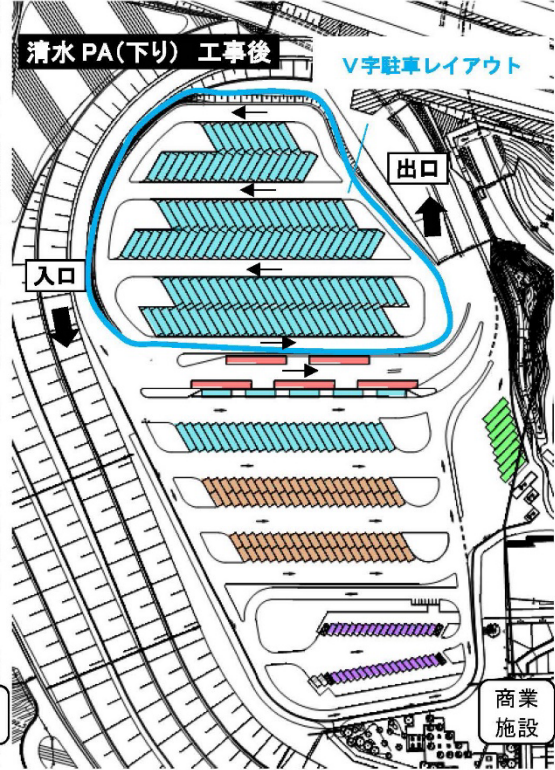
駿河湾沼津 SA(上り) 工事後



清水 PA(下り) 工事前



清水 PA(下り) 工事後



■ 普通車駐車マス ■ 大型車駐車マス ■ 普通車・中型車兼用マス / 普通車・大型車兼用マス ■ バス専用マス ■ トレーラマス ← 進行方向

図-2 工事前後の駐車マス配置