

開通箇所 (多賀スマート IC の概要と位置図)

○多賀スマート IC の概要

道路名：E1 名神高速道路

設置箇所：滋賀県^{いぬかみ たが}犬上郡多賀町^{びんまんじ}大字敏満寺

接続方式：上り線 本線直結型 (整備中)

下り線 SA・PA 接続型 (今回開通)

連結予定施設：上り線 (仮称) 町道多賀スマートインター線 (整備中)

下り線 町道^{よつやこのみや}四ツ屋胡宮線

○位置図



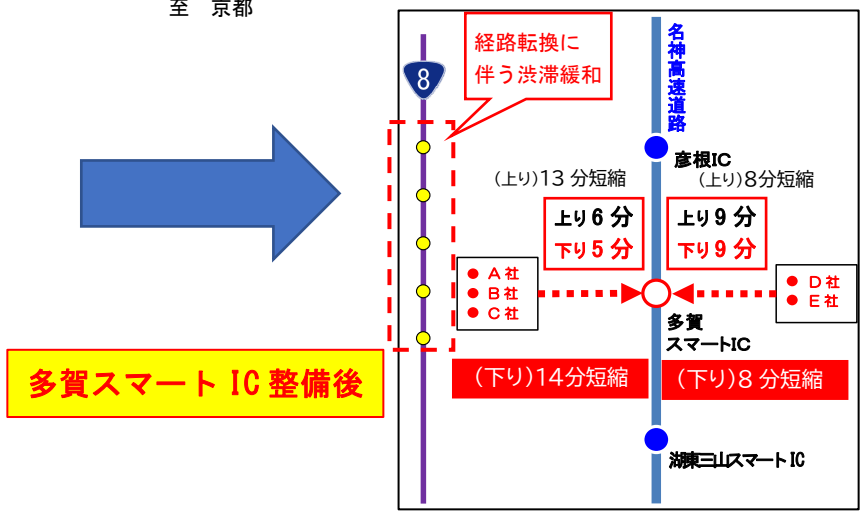
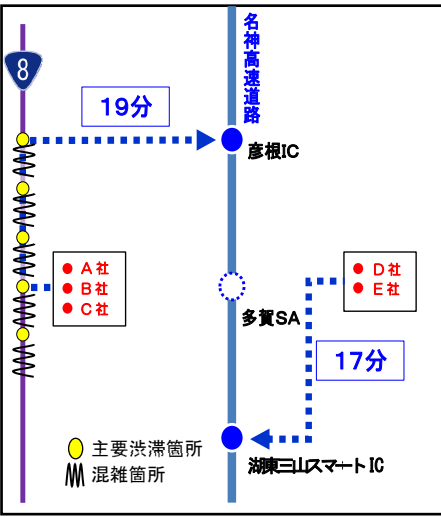
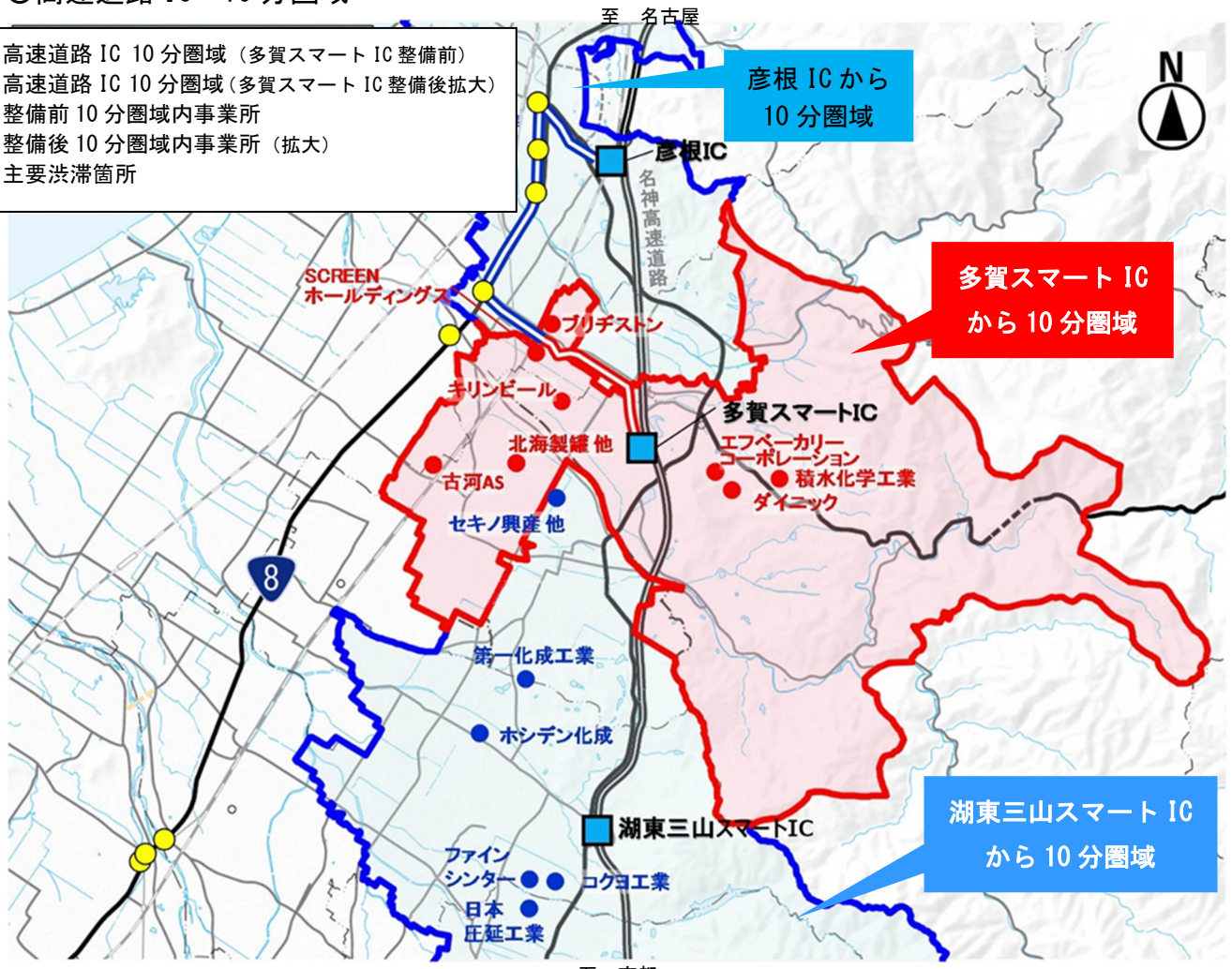
開通により期待される効果

(1) 物流の円滑化などによる産業振興の向上（下り線先行開通時も効果発揮）

- ・ 高速道路 IC アクセス圏の拡大により、高速道路 IC まで 10 分でアクセス可能となる事業所が増加し、物流の円滑化による生産性の向上が期待できます。
- ・ これまで国道 8 号を利用していた物流交通が分散し、生活交通と物流交通の経路転換に伴い、周辺道路の混雑緩和が期待できます。

○高速道路 IC 10分圏域

- 高速道路 IC 10分圏域（多賀スマート IC 整備前）
- 高速道路 IC 10分圏域（多賀スマート IC 整備後拡大）
- 整備前 10分圏域内事業所
- 整備後 10分圏域内事業所（拡大）
- 主要渋滞箇所

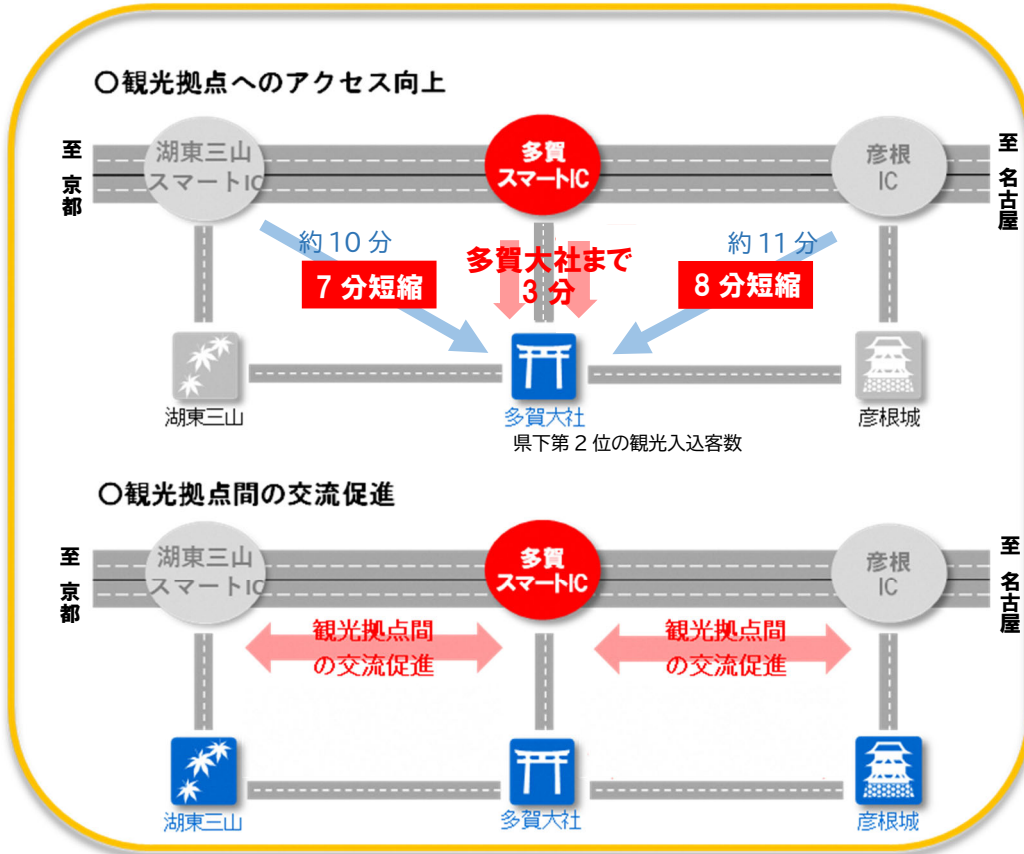


開通により期待される効果

(2) 観光拠点間の交流促進などによる観光振興の向上（下り線先行開通時も効果発揮）

- ・ 多賀大社から高速道路 IC へのアクセス時間が約 7～8 分短縮されます。周辺地域の新たな玄関口となり、観光客の増加が期待できます。
- ・ 彦根城や湖東三山など周辺観光地と多賀大社との周遊型の観光ルートが形成され、観光拠点間の交流促進や連携が強化されるなど周辺地域の活性化が期待できます。

○観光振興の向上



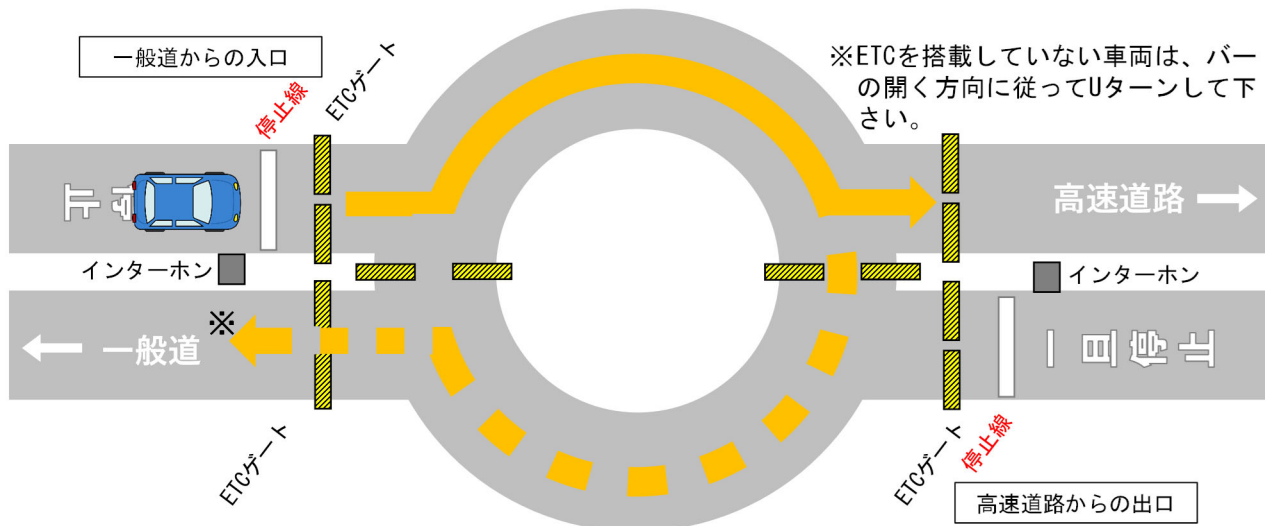
○主な観光拠点



順位	観光地名	市町名	観光入込客数(人)
1	ラ コリーナ近江八幡	近江八幡市	2,740,288
2	多賀大社	多賀町	1,491,000
3	黒壁ガラス館	長浜市	1,018,006
4	草津川跡地公園 (区間2・区間5)	草津市	755,270
5	道の駅 妹子の郷	大津市	745,000
6	道の駅 藤樹の郷あどがわ	高島市	734,103
7	道の駅 あいとうマーガレットステーション	東近江市	666,487
8	道の駅 アグリパーク竜王	竜王町	552,909
9	希望が丘文化公園	野洲市、湖南市、竜王町	521,966
10	道の駅 竜王かがみの里	竜王町	521,832
11	日牟禮八幡宮	近江八幡市	458,000
12	道の駅 せせらぎの里こうら	甲良町	432,782
13	道の駅 びわ湖大橋米プラザ	大津市	417,887
14	道の駅 伊吹の里	米原市	414,673
15	道の駅 塩津海道あぢかまの里	長浜市	396,168
16	彦根城	彦根市	378,846
17	比叡山ドライブウェイ	大津市	366,125
18	道の駅 アグリ郷栗東	栗東市	359,118
19	陶芸の森	甲賀市	359,024
20	近江神宮	大津市	345,000

スマート IC 利用上の注意点

- ・スマート IC は ETC 専用の IC です。ご利用にあたっては、ETC 車載器に ETC カードを挿入して通行してください。
- ・スマート IC では、車両が停止した状態でなければ開閉バーが開きません。ETC ゲートの前で必ず一旦停止し、バーが開いてから通行してください。
- ・当スマート IC は現地に係員がおりません。開閉バーが開かないなどのトラブル時は、インターホンのご利用をお願いします。



開閉バー手前の停止線で必ず一旦停止

- ・多賀スマート IC 「出口」 をご利用のお客様は、多賀 SA をご利用になれません。
- ・東京、名古屋方面（上り線）の入口、および、京都、大阪方面からの出口は現在整備中です。東京、名古屋方面からの出口および京都、大阪方面への入口のみ開通しますので、お間違えないようご注意ください。

主要 IC 間の通行料金および ETC 割引の適用

多賀スマート IC と主要 IC 間の料金表（通常料金）

（料金：円）

道路名	IC 名	料金				
		軽自動車等	普通車	中型車	大型車	特大車
名神高速	一宮	1,640	2,000	2,370	3,200	5,220
	栗東	1,020	1,240	1,450	1,930	3,110
	京都東	1,460	1,790	2,110	2,840	4,630
	西宮	2,870	3,550	4,230	5,750	9,480
東名高速	東京	7,470	9,290	11,100	15,200	25,200
	春日井	2,090	2,570	3,050	4,130	6,780
北陸道	長浜	660	780	910	1,180	1,860
東海北陸道	岐阜各務原	1,860	2,290	2,710	3,670	6,000

※下り線開通時点では、東京、名古屋方面からの出口および京都、大阪方面への入口のみ利用可能です。

ETC 割引の適用について

割引名称	主な内容
深夜割引	0 時～4 時までの間に対象となる道路を走行。30%割引
平日朝夕割引 (後日還元型)	ETC マイレージサービスに事前登録した ETC クレジットカードまたは ETC パーソナルカードを利用し、6 時～9 時までの間、17 時～20 時までの間に入口または出口料金所を通過。朝、夕それぞれ最初の 1 回に限り適用。地方部区間最大 100 km 走行分まで最大 50%を後日還元。 ※月毎の割引対象となる利用回数に応じ還元率を設定。無料走行分として後日還元。
休日割引	土日祝日の 0 時～24 時の間に対象となる道路を走行。軽自動車等または普通車のみ対象。地方部区間のみ 30%割引

※割引後の料金は四捨五入により 10 円単位の端数処理をおこないますので、割引率が異なる場合があります。

※各割引の適用条件やその他の割引などの詳細については、NEXCO 中日本公式 WEB サイトをご確認ください。