

尼御前 SA(下り) 駐車エリアの改良工事

大型駐車可能台数(大型車+トレーラー)は工事前 25 台から工事後 70 台となり約 3 倍に増えます。
兼用マスの増設に加え、新たに「トレーラーマス」と「障がい者専用マス(大型車)」を整備します。

表 1 工事前後の駐車マス数の比較

種別	工事前		工事後		駐車可能台数の増減
	駐車マス数	駐車可能台数	駐車マス数	駐車可能台数	
小型車マス(兼用マス)	102(34)	136	28(122)	150	+14
優先マス	<3>	<3>	<3>	<3>	<±0>
大型車マス(兼用マス)	8(17)	25	4(61)	65	+40
トレーラーマス	0	0	5	5	+5
障がい者専用マス(小型車)	2	2	3	3	+1
障がい者専用マス(大型車)	0	0	1	1	+1
EV マス	2	2	2	2	±0

※表中の駐車マス数は現時点での計画で、今後具体的な設計・工事を進める中で増減する場合があります

※()内は、兼用マス数を表し、大型車は 1 台分、小型車 2 台分として計上

※優先マスは、高齢者や妊婦など歩行が困難な方の優先駐車マスとなり、<>内は、小型車マスの内数

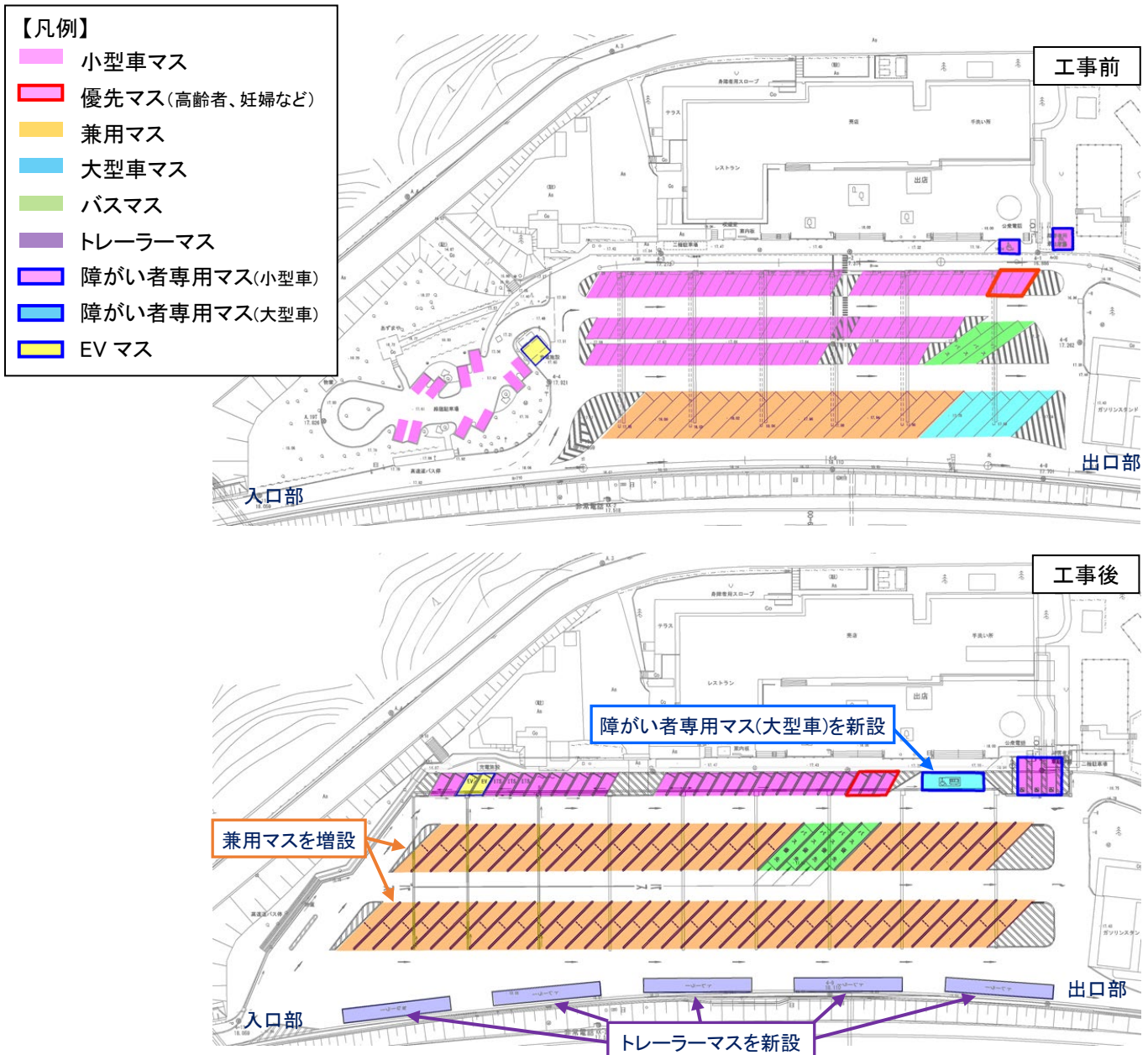
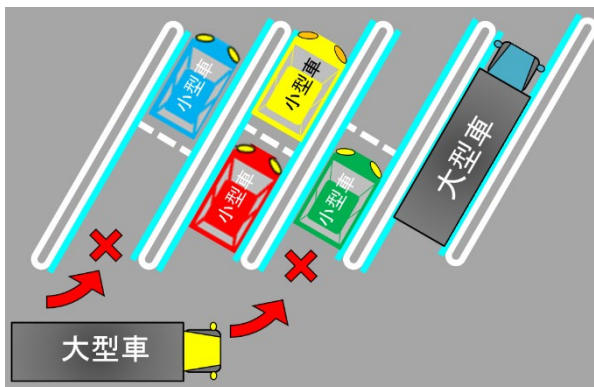


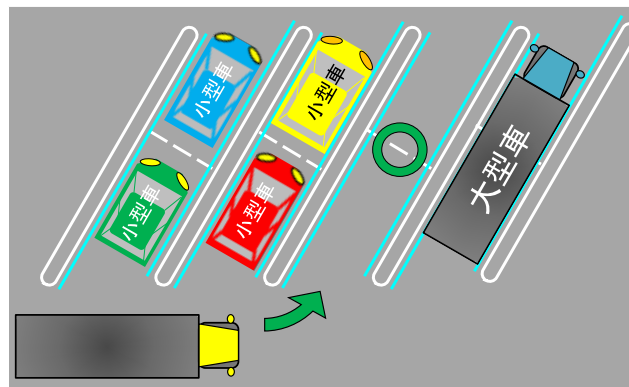
図 2 工事前後の駐車マス配置

【兼用マスとは】

限りある駐車エリアを有効にご利用いただくため、大型車と小型車のどちらでもご利用いただける「兼用マス」を増設します。



小型車が1台駐車している場合、大型車は駐車することができません



より多くのお客さまが駐車できるように小型車の縦列駐車にご協力をお願いいたします

駐車マナーに関するお願い

- SA・PAの駐車マスは、駐車できる車種が決められています。車種に応じた駐車マスをご利用ください。
 - 路肩や休憩施設の加減速車線は駐停車禁止です。案内表示に従って正しい位置に停めてください。
 - 一般の方の障がい者専用駐車マスへの駐車はご遠慮ください。障がい者専用駐車マスは、車いすを利用される方、高齢者、けがをされた方や妊産婦の方など、歩行が困難な方のための駐車マスです。
 - 駐車場内での事故防止・安全確保のため、バス優先の駐車マスを設置しています。バス以外の車両の利用はご遠慮ください。
 - 多くのお客さまが効率的に休憩をとっていただけるよう、長時間駐車はご遠慮ください。
 - 交通混雑期などは事故防止のため誘導員が車種と異なる駐車マスにご案内することがあります。
 - SA・PA内は進行方向が決められています。逆走は大変危険ですので、案内表示などにご走行をお願いします。
- 駐車場の適正なご利用にご理解とご協力をお願いいたします。