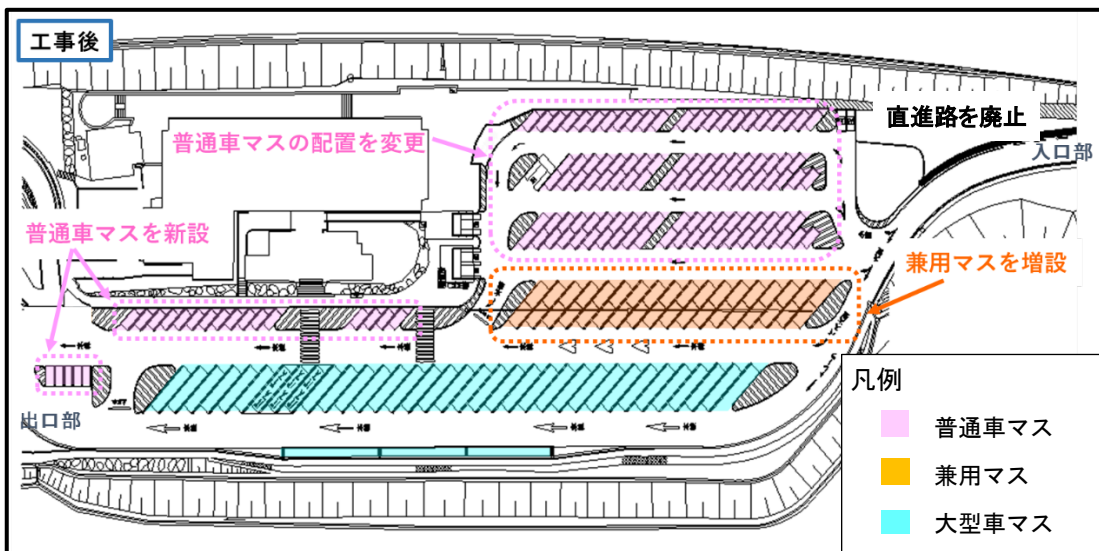
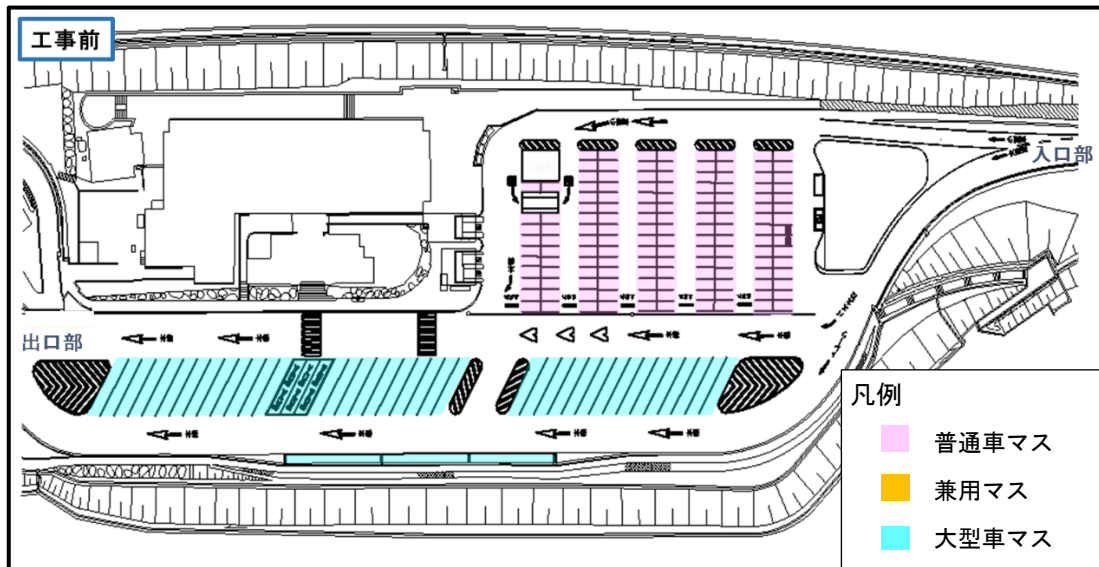


諏訪湖 SA(下り)の改良工事について

工事前後の状況



<改良前後の駐車マス数>

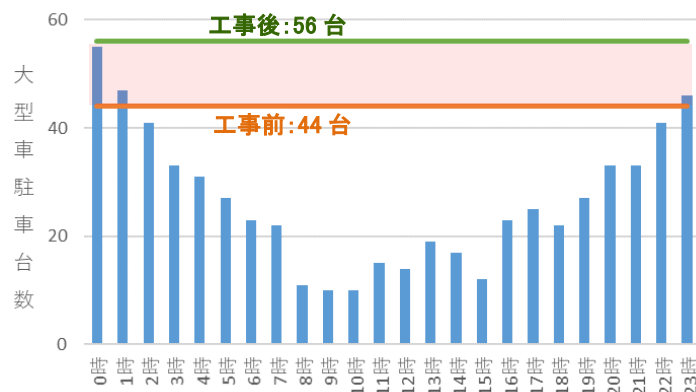
種別	工事前	工事後	増減
普通車マス数(台)※1	146	129 (165)	-17 (+19)
大型車マス数(台)※2	44	56	+12

※1：() は兼用マスを含んだ台数

(兼用マス 1 台分を普通車 2 台分としてカウント)

※2：兼用マスを含んだ大型車マス数

<大型車の駐車状況(平日の例)>



← 工事前は駐車可能台数を上回る大型車両が滞在していましたが、不足分を解消できるように工事实施しました。(事前調査データによる)