

1.小矢部川 SA(上り)の利用状況

平日夜間に大型車の駐車マスが不足し、駐車エリアが混雑しています。

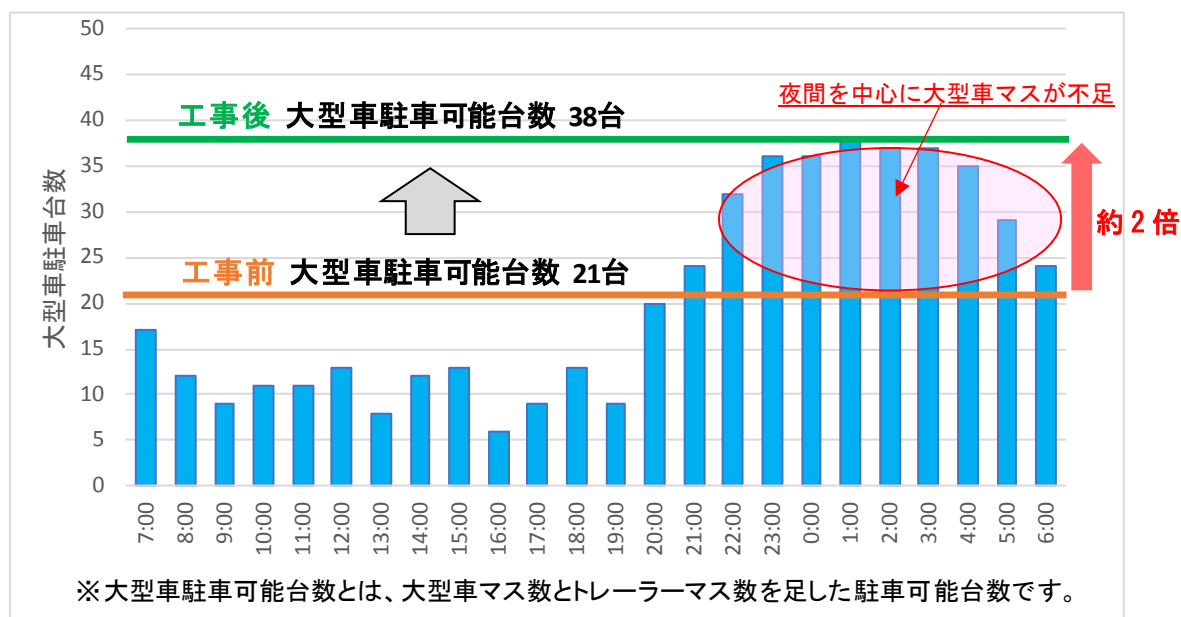


図1 小矢部川 SA(上り) 平日の大型車時間別駐車台数と駐車可能台数(工事前後)

2.小矢部川 SA(上り)駐車エリアの改良工事

兼用マスの整備に加え、新たに「トレーラーマス」と「障がい者専用マス(大型車)」を設置します。

表1 工事前後の駐車マス数の比較

種別	工事前	工事後		駐車可能台数の増減数
	駐車マス数 (駐車可能台数)	駐車マス数	駐車可能台数	
小型車マス	104	28+66(兼用マス)	94	-10
優先マス	<0>	<3>	<3>	<+3>
大型車マス	21	3+33(兼用マス)	36	+15
トレーラーマス	0	2	2	+2
障がい者専用マス(小型車)	3	2	2	-1
障がい者専用マス(大型車)	0	1	1	+1
EV マス	2	2	2	±0

注)表中の駐車マス数は現時点での計画で、今後具体的な設計・工事を進める中で増減する場合があります。

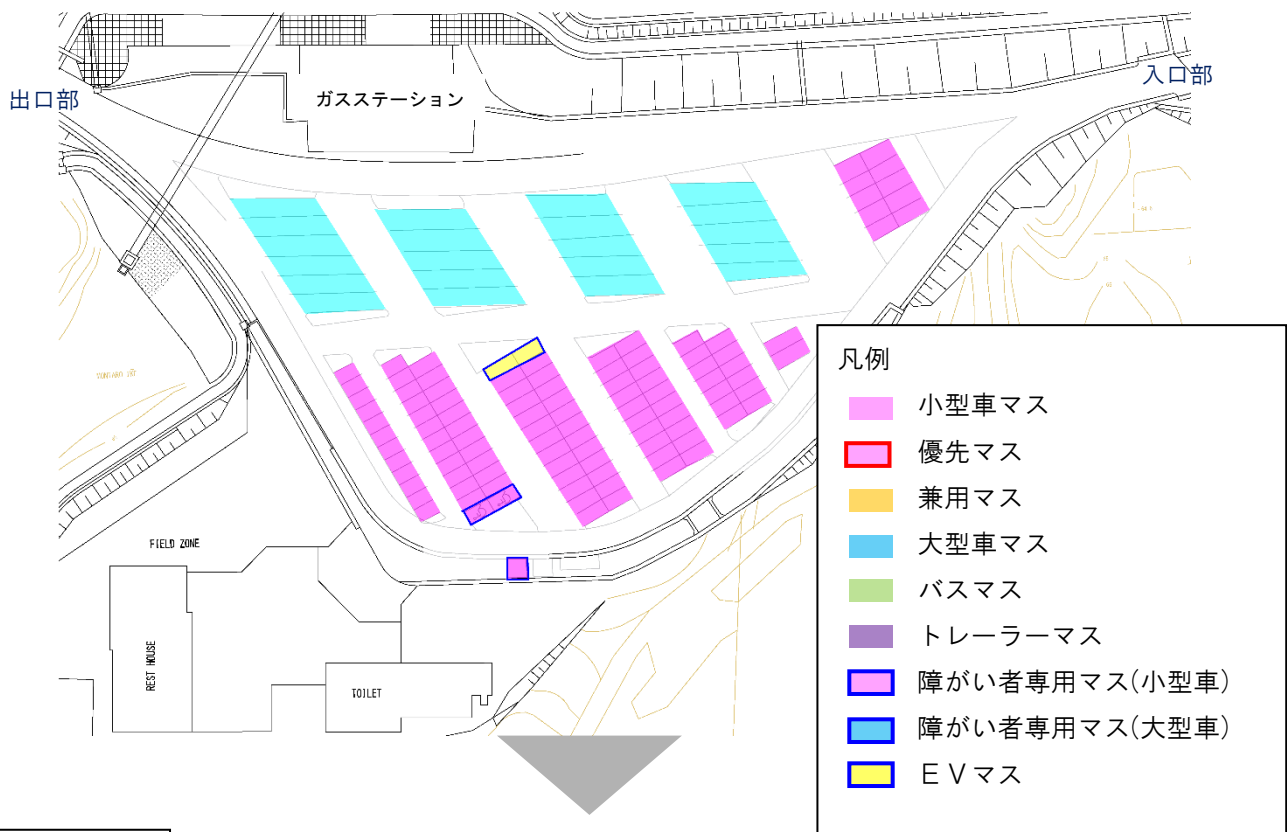
※兼用マスは、大型車1台分、小型車2台分として計上

※優先マスは高齢者や妊婦など歩行が困難な方の優先駐車マスで、<>内は小型車マスの内数

※工事前は兼用マスがないため、「駐車マス数」と「駐車可能台数」は同じ

※トレーラーマスは、ダブル連結トラックも駐車可能な大きさで整備

工事前



工事後 (予定)

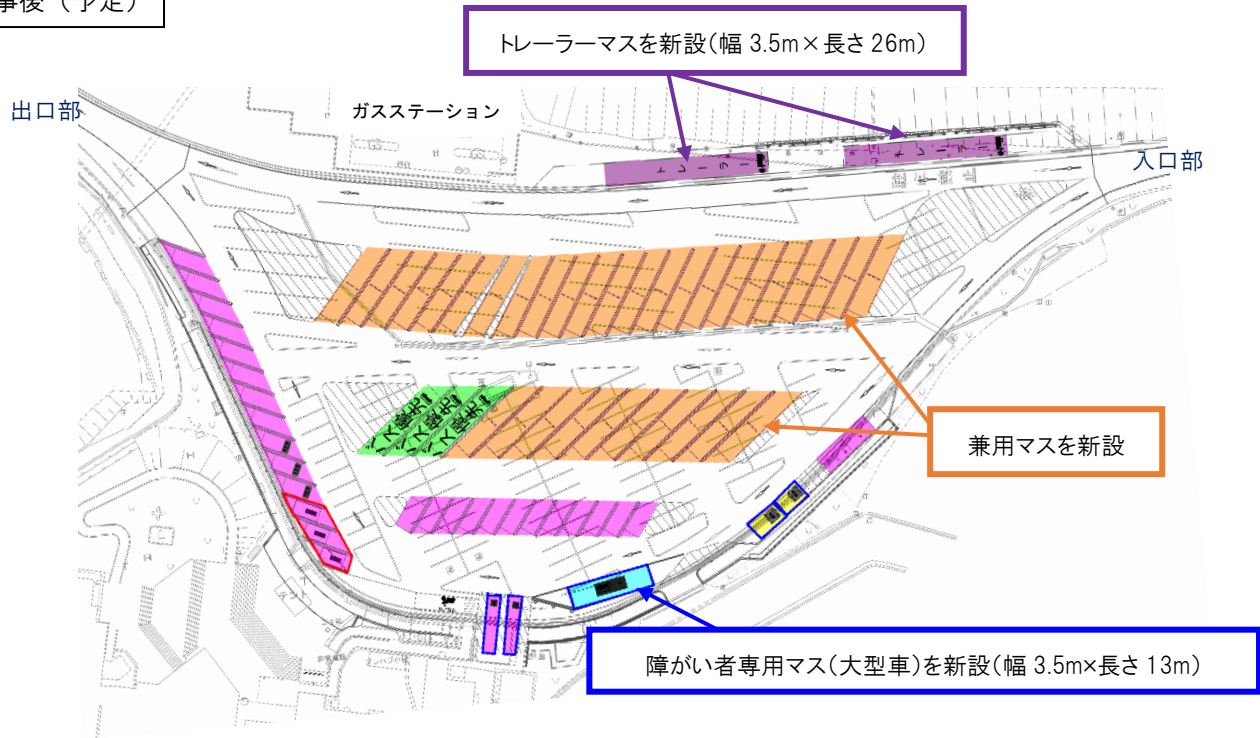
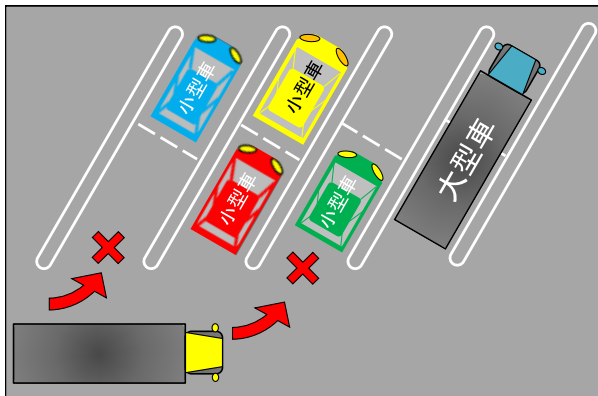


図 2 工事前後の駐車マス配置

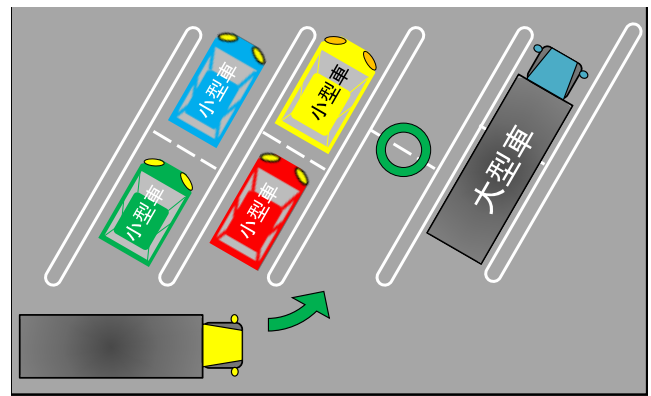
3. 兼用マスのご利用方法

限りある駐車エリアを有効にご利用いただくため、小型車と大型(中型)車双方でご利用いただける「兼用マス」を整備します。

「兼用マス」は小型車、大型車それぞれの専用駐車マスが満車の場合にご利用ください。



小型車が1台駐車している場合、
大型車は駐車することができません



より多くのお客さまが駐車できるよう、
小型車の縦列駐車にご協力をお願いいたします

4. 小矢部川 SA(上り)店舗のリニューアル

小矢部川 SA(上り)店舗(レストラン・フードコート・ショッピングコーナー)はリニューアルのため、営業を一部休止しております。

新規店舗オープンの詳細日程などにつきましては、あらためてお知らせいたします。リニューアル後の小矢部川 SA(上り)に、ご期待ください。

営業休止期間(レストラン・フードコート・ショッピングコーナー)：2020年7月15日(水)～12月下旬

※トイレ、自動販売機、ガステーションは24時間ご利用いただけます。

5. 駐車マナーに関するお願い

- 路肩や SA・PA の加減速車線は駐停車禁止です。案内表示に従って、駐車マス内の正しい位置に停めてください。
- 一般の方は、障がい者専用駐車マスのご利用をご遠慮ください(障がい者専用駐車マスは、車いすを利用される方、高齢者、けがをされた方や妊産婦の方など、歩行が困難な方のための駐車マスです)。
- 駐車場内での事故防止と安全確保のため、バス優先の駐車マスを設置しています。バス以外の車両のご利用はご遠慮ください。
- SA・PA 内は進行方向が決められています。逆走は大変危険ですので、案内表示などに従ってご走行をお願いいたします。
- 多くのお客さまが効率的に休憩をとっていただけるよう、長時間駐車はご遠慮ください。
- 交通混雑期などは、誘導員が車種と異なる駐車マスにご案内することがあります。
駐車場の適正なご利用に、ご理解とご協力をお願いいたします。