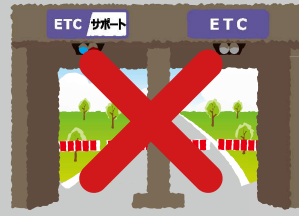


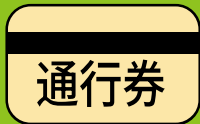
如果出口闸门未能打开， 应如何处理



请勿倒车或下车！
后方车辆无法及时刹停。



如果您在缴费时遇到问题或遗失通行券，
出口处将询问您入口收费站名称及进站时间。



如果您持有通行券，请根据您的所在车道选择A或B。

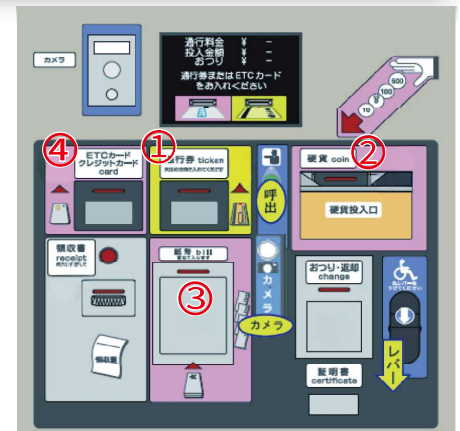
A. 您所在车道设有自助缴费机。

1. 将通行券插入插槽 ①

*部分机器不配备插槽 ①。此种情况，无需插入通行券。

2. 在 ②③ 处使用现金支付，或在 ④ 处使用信用卡/ETC卡支付

*如果缴费机出现任何问题，请通过对讲机呼叫我们的工作人员。



B. 您所在车道设有工作人员。

请将通行券交给岗亭工作人员。
您可以使用现金、信用卡或ETC卡支付。

