

---

出張講座

高速道路交通安全セミナー

---



# 高速道路交通安全セミナー

## 交通安全セミナーの実施

### 【目的と概要】

- 一件でも交通事故が起きないことを願い、より安全・快適に高速道路をご利用いただけるよう、行っている出張講座です。
- 高速道路上での交通事故の発生状況や交通安全のポイント等、情報と知恵をご提供いたします。

活動実績(2023年7月末時点)

開始から約14年

実施件数            5, 214回

受講者                約54万人



セミナー実施状況

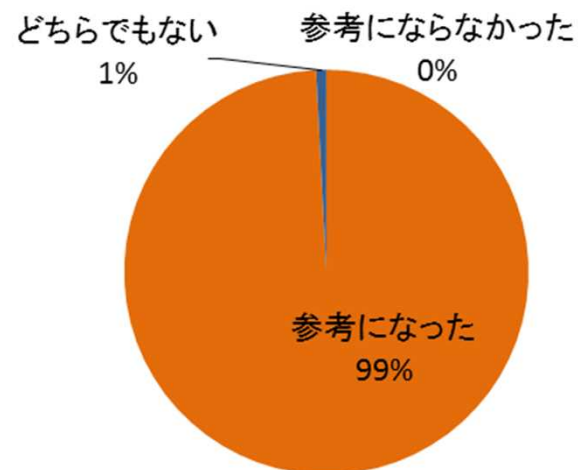
# セミナーを受講されたお客さまの声

## 【参考になったこと】

- 事故が起きた時や事故を起こさないための対応。
- 逆走車や料金所でのETCバーが開かない話など、事故例がとても参考になりました。
- 映像を交えての説明は実際にあったものが使用されており、迫力があつた。  
交通安全を社員に伝える上で非常に参考になりました。
- 実際の事故例から導き出された渋滞時の対応策だったので、説得力があつた。
- 当日出席していた社員や協力会社はもちろんのこと、家庭でも話が出来、高速道路の事故防止に役立つお話を聞く事ができました。
- シートベルト全着用の重要性。

## セミナー受講後のアンケート結果

### 参考になりましたか？



# セミナー教材サンプル

弊社独自の  
数値データ



## 渋滞を見つけたら

さあ渋滞が始まりました。

Q.あなたならどちらに並びますか？

走行車線 or 追越車線

推奨車線をご紹介、解説します。

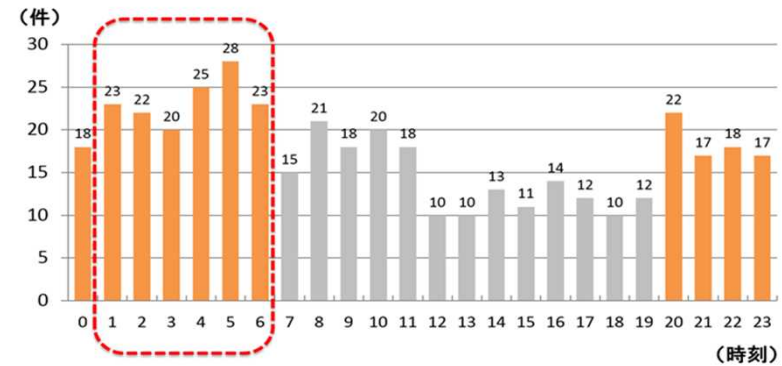


走行車線

追越車線

## 時間帯別 死亡事故の発生状況(平成18年～)

◆夜間帯 特に深夜～早朝が多い



(H18～H26 NEXCO中日本 会社調べ 時刻不明1件を除く 417件)



## 事故停止車両の二次災害の事例

【TN内事故】  
(映像50s)

トンネル内で事故処理中の警察車両に・・・



弊社独自の動画  
(事故映像)

本線から速度を落とさず、運転に集中していないと・・・



ETC事故 映像(27s)

# 高速道路交通安全セミナー講義内容例

## 本日の内容

1. セミナーの目的
2. 交通事故の状況
3. 渋滞
4. 逆走
5. ETCとスマートIC
6. 工事規制中の走行
7. 落下物と動物
8. シートベルト
9. 緊急時の対応法
10. 交通事故を起こさない為に
11. おさらいとまとめ

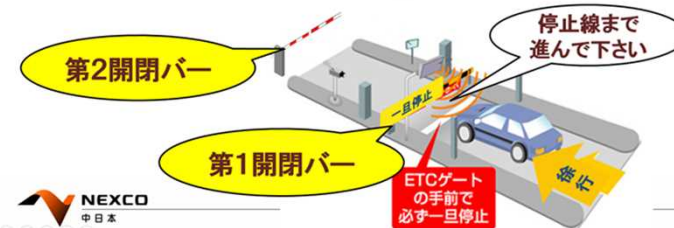
## スマートインターの利用方法

### ① 停止線まで進み

停止線まで進まないで通信に不具合が発生する事があります。

### ② 必ず一旦停止

開閉バーは2箇所あります。  
開かない場合は車線にある押しボタンを押してください。



## 緊急災害時(地震時)の対応



### 走行中地震を感じたら...

- ① ゆっくりと減速し、あわてずに**左側路肩に停車**して、エンジンを止める
- ② 高速道路では、**震度5弱相当以上で通行止め**を行い、道路の点検を実施
- ③ 休憩施設で強い地震に遭遇したら、係員の避難誘導に従う

### 路肩に停車したら...

- ① 追突事故が起きないように、ハザードランプをつけ、停止表示板を設置し、前後の車両の間隔をとり、余震に備える
- ② 警察や高速道路会社の指示、または、ラジオやカーテレビによる公共機関の情報に従う

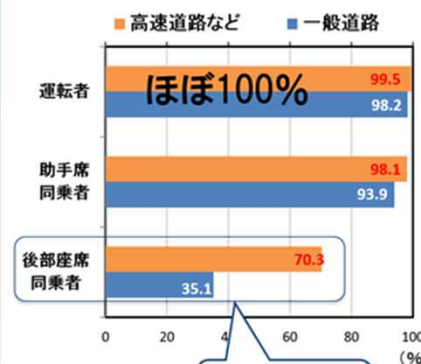
※沿岸部は津波が来る可能性があるため、津波の高さや到達時間などをラジオ等で情報収集

### やむを得ず車を離れるときは...

- ① 窓ガラスをしっかりと閉め、**ドアはロックせず、エンジンキーはつけたままで**

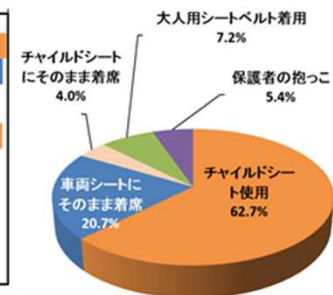
## シートベルトの着用状況

### 着用率



高速 7割  
一般道 3割

### 6歳未満のチャイルドシート乗車状況





# セミナーのご予約承ります



## ◆セミナー受付詳細

- ・セミナーの所要時間は1時間です。開始時間は10時～16時の間でお願いします。
- ・セミナーのお申込みは、4月1日～11月30日の月曜日～金曜日(祝日除く)で、概ね30名さまから承ります。
- ・お申込みは準備の関係からセミナー実施希望日の**1ヶ月前まで**にお願いします。
- ・講師派遣エリアは、群馬県、埼玉県、千葉県、東京都、神奈川県、新潟県、富山県、石川県、福井県、山梨県、長野県、岐阜県、静岡県、愛知県、三重県、滋賀県、京都府、大阪府、奈良県(島嶼部を除きます。)
- ・講演費用・講師の交通費等、費用は一切いただいておりません。
- ・会場の準備、片付け、聴講者の募集などは、お客さまで実施していただくようお願いします。  
セミナーに必要なスクリーン・プロジェクター等の準備をお願いします。  
(機材をご準備できない場合は、別途ご相談ください)
- ・二回目以降受講の場合は内容が概ね同じとなりますのでご了承ください。

## ◆お申込み方法

ホームページからお申込み下さい。

HP:<http://www.c-nexco.co.jp/activity/seminar/>

皆さまの安全の為に。  
ご予約をお待ちしております！

