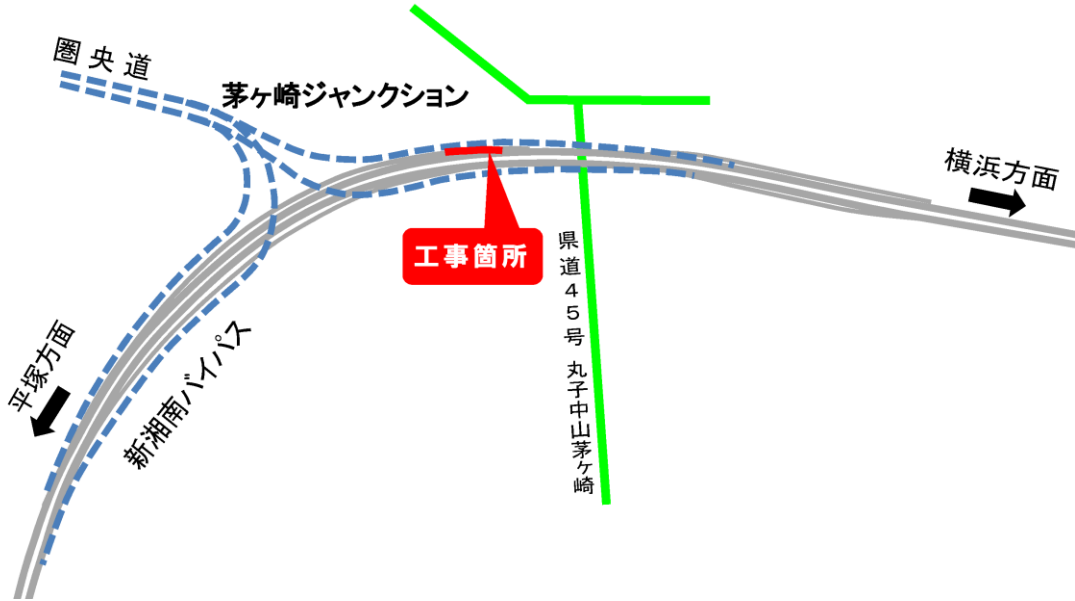


【工事概要等】

1. 工事の概要

(1) 工事箇所

出口閉鎖により工事を行う箇所は、新湘南バイパス茅ヶ崎中央 IC 出口（上り線：平塚側）の上空です。（下図参照）



2. 出口閉鎖に伴う先頭固定規制及び入口流入規制の実施

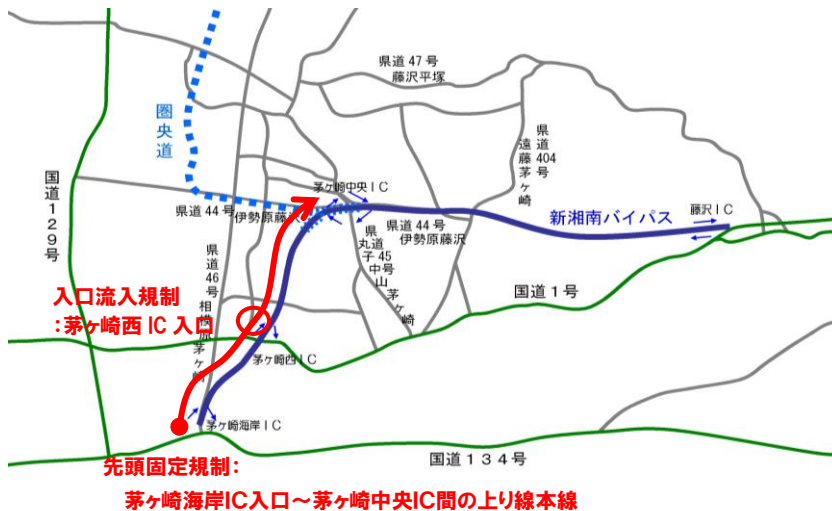
新湘南バイパス茅ヶ崎中央 IC 出口を安全に閉鎖・開放するために、下記の区間・位置でペースカーによる先頭固定規制及び入口流入規制（一時的な閉鎖）を行います。ご迷惑をお掛けしますが、ご協力をお願い致します。

◇先頭固定規制：茅ヶ崎海岸 IC 入口から茅ヶ崎中央 IC 間の上り線本線

9:00 頃及び 16:50 頃から約 10 分程度、茅ヶ崎海岸 IC 入口から時速 30^キ程度にてペースカーによる先頭固定規制を実施致します。

◇入口流入規制：茅ヶ崎西 IC 入口（上り線）

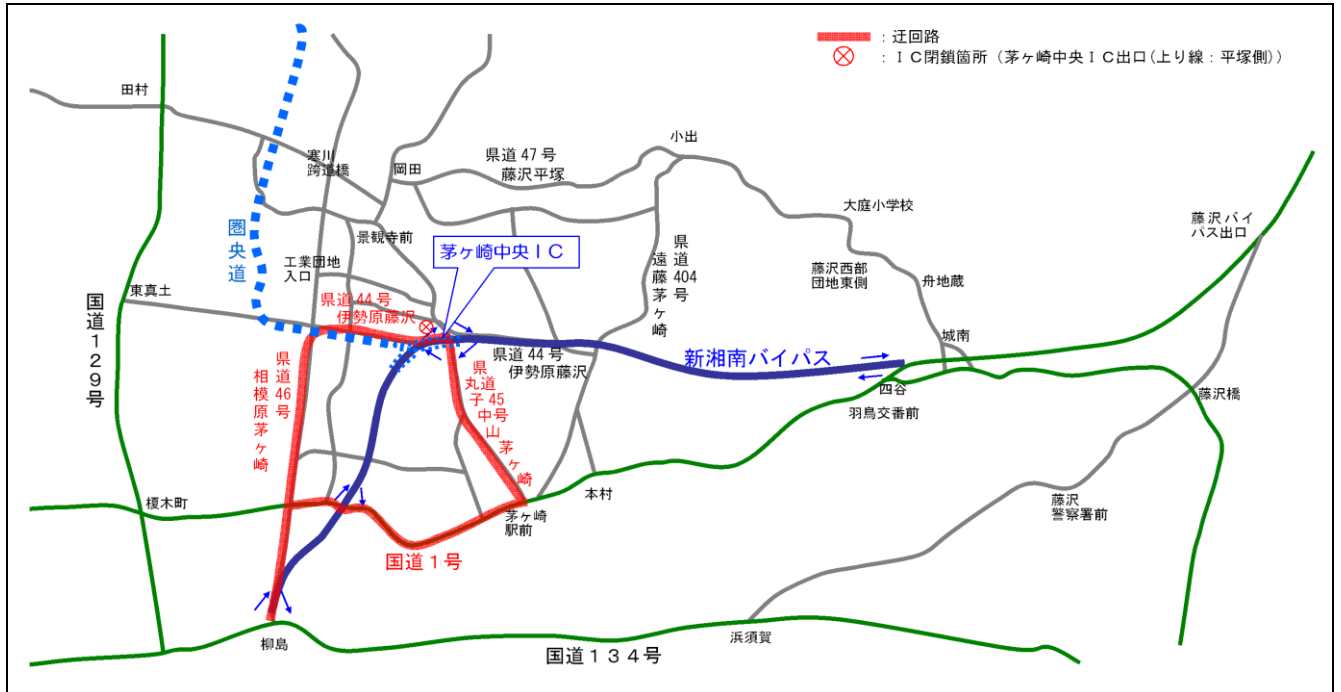
9:00 頃及び 16:50 頃から約 5 分間程度、茅ヶ崎西 IC 入口を一時閉鎖致します。



3. 閉鎖時の迂回路

閉鎖時にこの区間をご利用される場合の迂回ルートは下記のとおりです。

【迂回路案内図】



4. 工事規制情報について

工事規制情報（IC出口閉鎖）のご案内

1. 予告看板、横断幕を提示します。
2. ホームページによる情報提供を行っております。

NEXCO 中日本 <http://www.c-nexco.co.jp/>

3. 日本道路交通情報センターの道路交通情報

全国共通ダイヤル 050-3369-6666

※全国どこからでも最寄の情報センターに接続されます。

#8011（携帯短縮ダイヤル）

5. その他

最終的なIC出口閉鎖の実施判断は、実施当日の朝7時に行います。

なお、荒天等による中止の場合は、翌日以降の同時間帯に延期します。