




東北地方の高速道路の無料措置 4月以降の取り扱いについて

被災地支援、観光振興 及び 原発事故以外で避難されている方の支援

- ◆ 平成24年3月31日（土）迄で終了となります。
- ◆ 入口料金所の通過時刻が平成24年3月31日（土）24時までの場合に、無料措置が適用となります。

※ 観光振興の対象である山形自動車道・日本海東北自動車道（湯殿山IC～酒田みなとIC）、米沢南陽道路（南陽高畠IC～米沢北IC）については、各料金所の通過時刻により判断します。

≪ 4月1日前後における無料措置の取り扱い ≫

3月31日	0時	4月1日
入口料金所	出口料金所	
 ○ 適用になります。		
入口料金所		出口料金所
 ○ 適用になります。		
	入口料金所	出口料金所
	 × 適用になりません。	

※ 原発事故により避難されている方の見直し前の対象走行についても、同様の取扱いとなります。

(参考 1)

均一料金道路の料金を合併収受する料金所、本州四国連絡高速道路の本線料金所では

- 均一料金道路、本州四国連絡高速道路の料金は有料ですので、別途お支払いください。ETCカードでのお支払いも可能です。
- ETC車載器をお取り付けのお車で、均一料金道路、本州四国連絡高速道路のETC割引の適用をご希望の場合は、ETCカードでお支払いのうえ、料金所係員にその旨お申し出ください。

合併収受する料金所		均一料金の道路	
道路名	料金所名	事業者名	道路名
百石道路	下田本線料金所	青森県道路公社	第二みちのく有料道路
常磐自動車道	日立中央料金所	茨城県道路公社	日立有料道路
東水戸道路	ひたちなか本線料金所	茨城県道路公社	常陸那珂有料道路
常磐自動車道	流山料金所	千葉県道路公社	流山有料道路
北陸自動車道	小矢部東本線料金所	富山県道路公社	能越自動車道
中央自動車道	八王子本線料金所	NEXCO中日本	中央自動車道
中央自動車道	富士吉田本線料金所	NEXCO中日本	東富士五湖道路
東名高速道路	名二環名古屋料金所	NEXCO中日本	名古屋第二環状道路
東名高速道路	長久手料金所	愛知県道路公社	名古屋瀬戸道路
伊勢湾岸自動車道	名古屋南料金所	NEXCO中日本	名古屋第二環状道路
伊勢湾岸自動車道	東海合併料金所	名古屋高速道路公社	東海線
名神高速道路	一宮料金所	名古屋高速道路公社	尾北線
名神高速道路	吹田料金所	NEXCO西日本	近畿自動車道
名神高速道路	豊中料金所	阪神高速道路(株)	池田線
第二京阪道路	巨椋池本線料金所	阪神高速道路(株)	京都線
中国自動車道	西宮山口本線料金所	阪神高速道路(株)	北神戸線
九州自動車道	門司本線料金所	福岡北九州道路公社	北九州高速4号線
九州自動車道	馬場山本線料金所	福岡北九州道路公社	北九州高速4号線
九州自動車道	福岡本線料金所	福岡北九州道路公社	福岡高速4号線
九州自動車道	太宰府本線料金所	福岡北九州道路公社	福岡高速2号線
長崎自動車道	武雄南本線料金所	NEXCO西日本	武雄佐世保道路
長崎自動車道	長崎料金所	長崎県道路公社	ながさき出島道路

※ ETC割引の内容は、各事業者のホームページでご確認ください。

※ ながさき出島道路はETC割引適用対象外です。

(参考2)

【 原発事故により避難されている方における通行止め時の取り扱い 】

(出発地が対象ICの場合)

(出発地)
対象IC

(目的地)
対象以外のIC

- ① BのICで、必要な確認書面をご提示いただくとともに、**目的地までの走行が途切れた旨を係員にお申し出ください。**
- ② BのICで、**乗継案内書**を発行します。
- ③ 最終目的地であるDのICで、**乗継案内書**及び必要な確認書面をご提示ください。

(目的地が対象ICの場合)

(出発地)
対象以外のIC

(目的地)
対象IC

- ① CのICで、必要な確認書面をご提示いただくとともに、**目的地が対象ICである旨を係員にお申し出ください。**
- ② AのICで、必要な確認書面をご提示ください。

必要な確認書面 …… ① 避難元を確認できる書面 …… 住民票の写し、運転免許証 等

② 本人確認ができる書面 …… 運転免許証、パスポート 等

※ 詳しくは別紙1「必要な書面」をご参照ください

乗継案内書 …… AのIC(対象IC)から流入したことを証する書面

(乗継案内書)

次の流出ICでは、「通行券」とこの「乗継案内書」を係員にお渡しください。

東北地方の東部道路の無料措置に伴う乗継案内書

本日は、通行止めのIC(大宮)まで通行が止められました。
この乗継案内書を流出IC(大宮)に提出いただいた後、無料措置の乗継案内書を行い、目的地のIC(大宮)まで通行が再開されます。
この乗継案内書、有効なIC(大宮)まで通行が再開されますので、ご注意ください。

※ 通行券について
① この乗継案内書をお持ちのお車は、24時間以内に発行IC(C)から乗り降りしてください。3日以内は有効です。
② 発行IC(C)では、「通行券」をお取りください。
③ 流出IC(C)では、「乗継案内書」とこの「乗継案内書」をあわせて係員にお渡しください。
④ 次の流出IC(D)において、再度、無料措置の条件確認を行います。

0570-024-024