

一時退出実験試行箇所（おぼま わかさ 小浜 I C～道の駅「若狭おぼま」）

■ ご利用条件

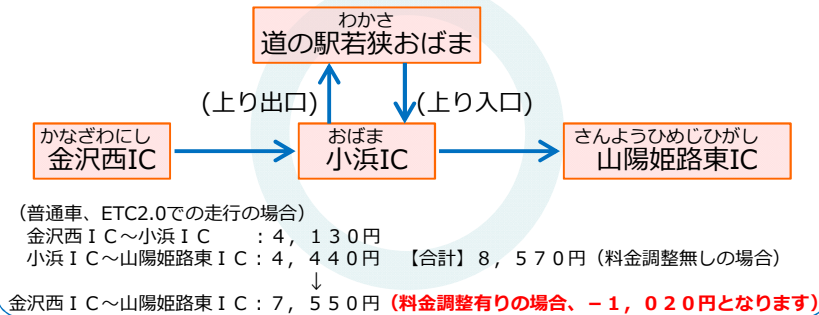
- ① ETC2.0※**搭載車**が対象です。（全行程で同一のETCカードをご利用ください）
- ② **小浜 I Cでの乗り直し**かつ**順方向**（上り出口→上り入口、下り出口→下り入口）の**利用に限ります**。
- ③ 道の駅「若狭おぼま」に**必ず立ち寄る必要があります**。（道の駅入口付近のETC2.0送受信機を通過してください）
- ④ 小浜IC退出後、**1時間以内**に**小浜 I Cから再流入**してください。



一時退出した場合でも、目的地まで高速道路を降りずに利用した場合と同じ料金に調整します。

【料金表示器では料金調整前の金額が表示されます。後日、カード会社等から請求させていただく際に、料金調整後の金額となります。】

○ 順方向の例（料金調整されます）

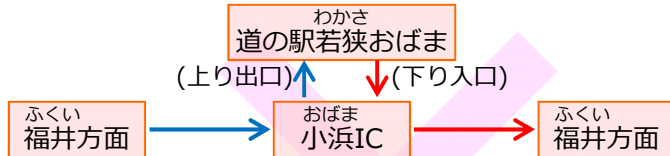


○ ETC2.0 × ETC

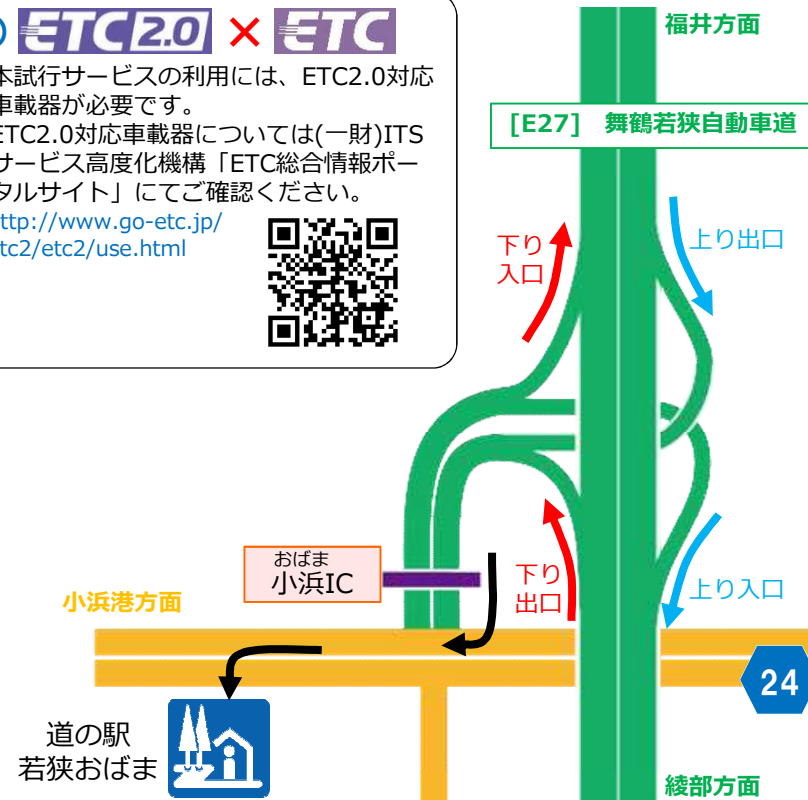
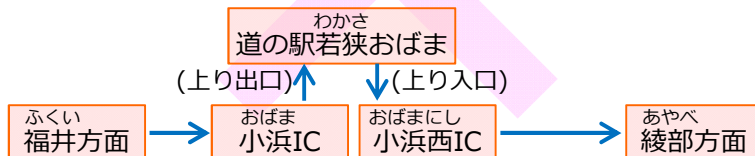
※本試行サービスの利用には、ETC2.0対応車載器が必要です。
 ETC2.0対応車載器については(一財)ITSサービス高度化機構「ETC総合情報ポータルサイト」にてご確認ください。
<http://www.go-etc.jp/etc2/etc2/use.html>



× 順方向とならない例（区間ごとの料金となります）

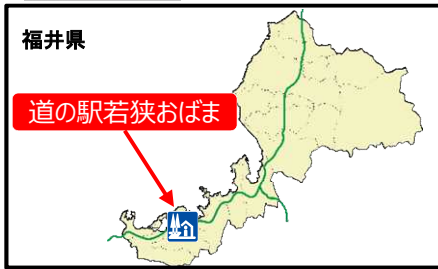


× 小浜 I C以外の I C で乗り直した場合（区間ごとの料金となります）



一時退出実験施行箇所（おぼまおぼま 小浜IC～道の駅「若狭おぼま」わかさ）

○E27舞鶴若狭自動車道 小浜ICに近接する道の駅「若狭おぼま」は、ボランティアによる観光案内の他、食の町おぼまの玄関口として、地元特産の「浜焼き鯖」「いちじく」を生かした郷土料理を提供している。



道路利用者向けの提供サービス



■ 情報提供・休憩施設
観光、道路情報の提供の他、地元「若狭の語り部」が常駐し様々な案内を行っている。



■ 物販施設
鯖の醤油漬け、浜焼き鯖、へしこなど、加工魚類を中心とした地元特産品を販売。



■ フードコーナー
小浜の特産品を豊富に使った食事、スイーツを提供。



← 鯖and
ポテト



↑ 駅長特製！
鯖カレー



← いちじくソフト

一時退出実験試行箇所（栗東IC～道の駅「アグリ」の郷栗東」）

■ ご利用条件

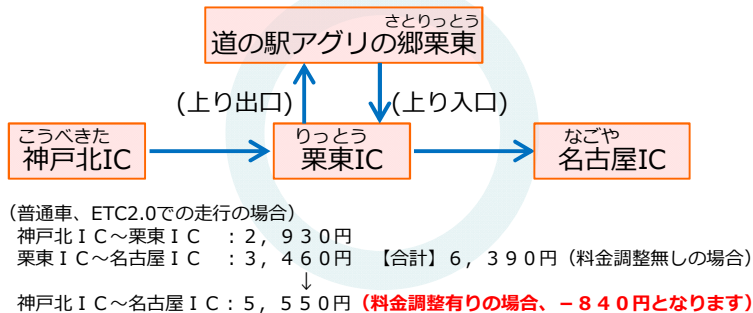
- ① ETC2.0***搭載車**が対象です。（全行程で同一のETCカードをご利用ください）
- ② **栗東ICでの乗り直しかつ順方向**（上り出口→上り入口、下り出口→下り入口）**の利用に限ります。**
- ③ 道の駅「アグリ」の郷栗東」に**必ず立ち寄る必要があります。**
（道の駅出口付近のETC2.0送受信機を通過してください）
- ④ 栗東IC退出後、**1時間以内**に**栗東ICから再流入**してください。



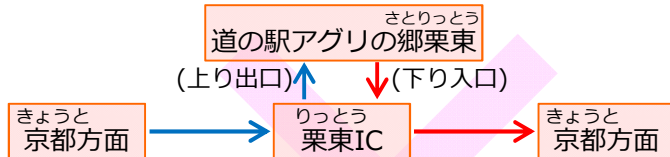
一時退出した場合でも、目的地まで高速道路を降りずに利用した場合と同じ料金に調整します。

【料金表示器では料金調整前の金額が表示されます。後日、カード会社等から請求させていただく際に、料金調整後の金額となります。】

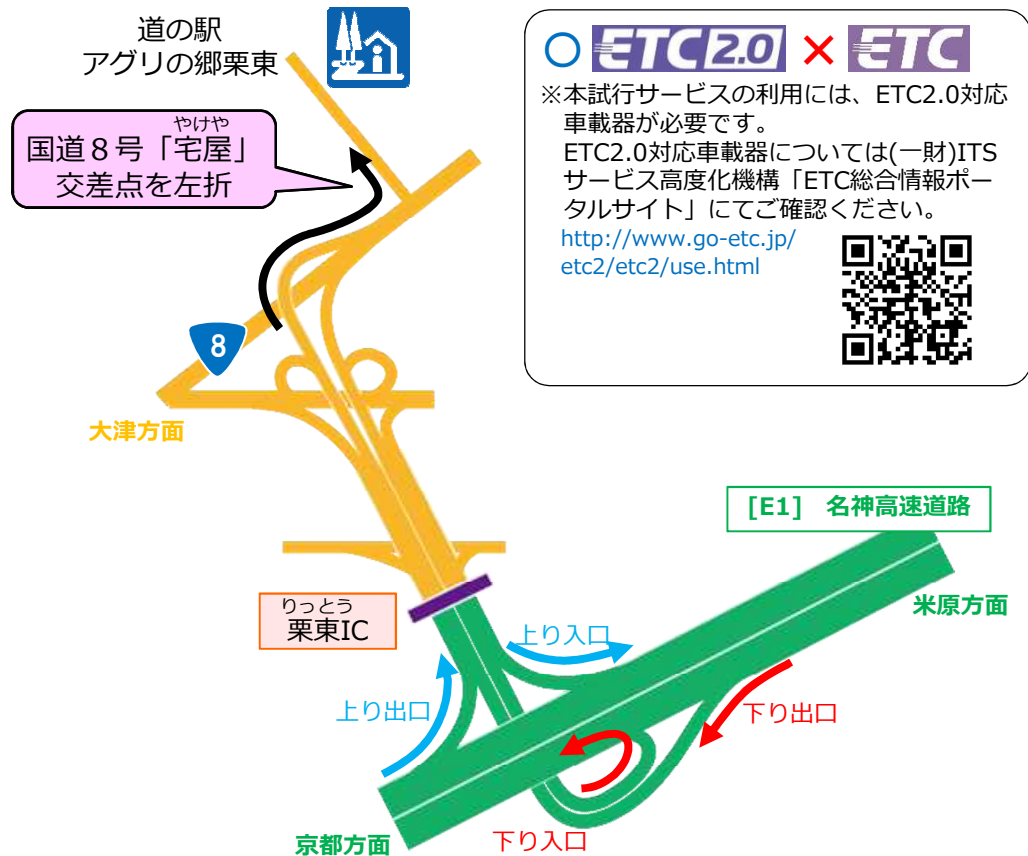
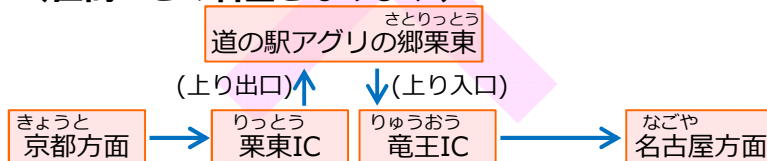
○ 順方向の例（料金調整されます）



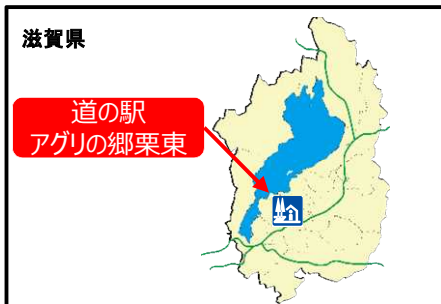
× 順方向とならない例（区間ごとの料金となります）



× 栗東IC以外のICで乗り直した場合（区間ごとの料金となります）



○E1名神高速道路 栗東ICに近接する道の駅「アグリ」の郷栗東」は、道の駅としては日本で唯一、新幹線の迫力ある走行を見ながら、施設内で作った豆腐・パンなど地産地消のメニューを楽しむことができる。



道路利用者向けの提供サービス



■レストラン

人気の「和風ハンバーグ」、自家製の大豆を“丸ごと”使った「まるっほ豆腐定食」をはじめ、アグリ」の郷栗東特製のそば・うどん等、四季折々を伝える料理を提供。



■売店

朝どりの新鮮な地元野菜、環境にこだわって育てた栗東アグリ米などを販売。



特製アグリ食パンが人気！
(写真上はプレーン、下はごぼう)



■日本でただ一つの新幹線ビューの道の駅

すぐ前に新幹線が走るロケーションで、店内レストランや駐車場から時速275kmで走る新幹線の迫力ある姿を見ることができる。また、タイミングが合えばドクターイエローを見ることがもできる。

■ ご利用条件

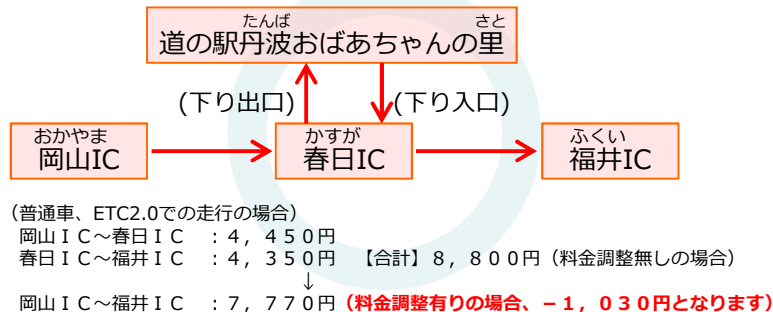
- ① ETC2.0※**搭載車**が対象です。（全行程で同一のETCカードをご利用ください）
- ② **春日ICでの乗り直しかつ順方向（上り出口→上り入口、下り出口→下り入口）の利用に限ります。**
- ③ 道の駅「丹波おばあちゃんの里」に**必ず立ち寄る必要があります。**
（道の駅出口付近のETC2.0送受信機を通過してください）
- ④ 春日IC退出後、**1時間以内**に**春日ICから再流入**してください。



一時退出した場合でも、目的地まで高速道路を降りずに利用した場合と同じ料金に調整します。

【料金表示器では料金調整前の金額が表示されます。後日、カード会社等から請求させていただく際に、料金調整後の金額となります。】

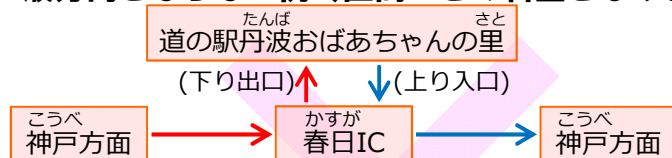
○ 順方向の例（料金調整されます）



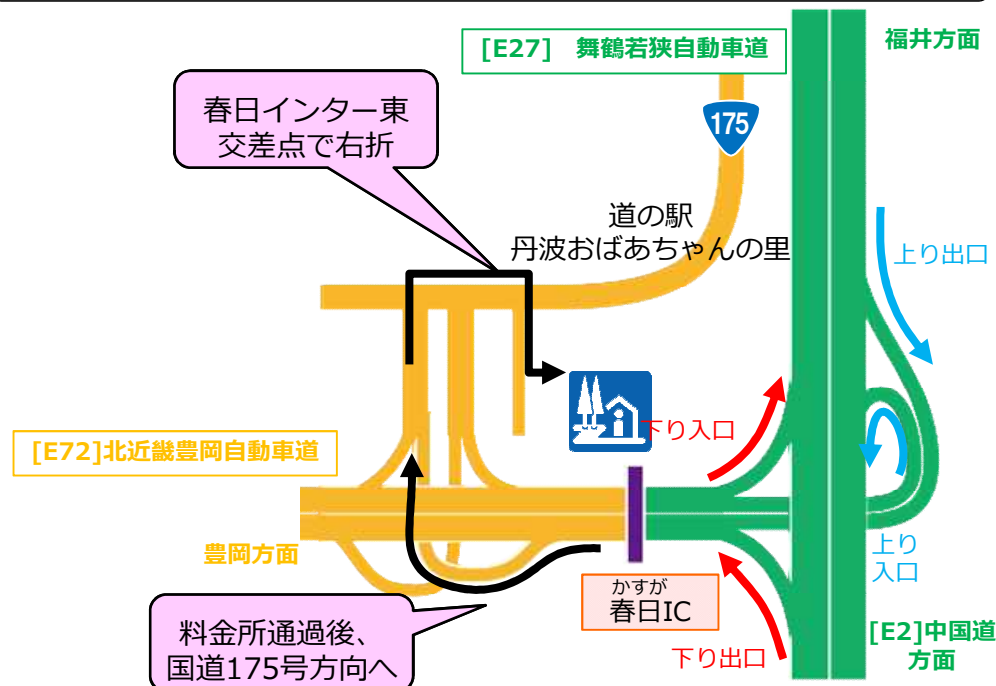
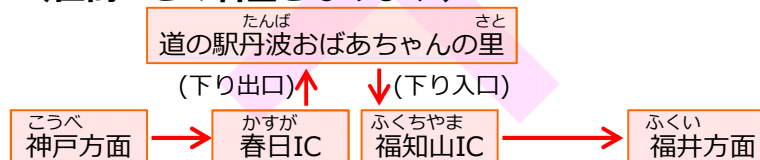
※本試行サービスの利用には、ETC2.0対応車載器が必要です。ETC2.0対応車載器については(一財)ITSサービス高度化機構「ETC総合情報ポータルサイト」にてご確認ください。
<http://www.go-etc.jp/etc2/etc2/use.html>



× 順方向とならない例（区間ごとの料金となります）



× 春日IC以外のICで乗り直した場合（区間ごとの料金となります）



○E27舞鶴若狭自動車道 春日ICに近接する道の駅「丹波おばあちゃんの里」は、癒し・健康・環境をテーマとし、木のぬくもり溢れるレストラン・敷地内の遺跡公園等、やすらぎとuringおいを提供する。



道路利用者向けの提供サービス



■レストラン
木のぬくもり溢れるレストランで、食育スペシャリストや野菜ソムリエが、丹波の名物料理を提供。



■直売所
丹波特産の黒豆などを使用した特産品を販売。



■情報提供・休憩所
道路情報の他、周辺観光など様々な情報を案内。



焼きたてパンも人気。



■遺跡公園
西日本最大規模の遺跡公園を道の駅敷地内に整備。

一時退出実験対象道の駅(全国20箇所)

