

平成29年 お盆期間の日平均交通量(観光地周辺の国道の主な地点)

* 交通量は、全車種合計の断面交通量(トラフィックカウンター〔道路に備えられている交通量(概数)の自動計測装置〕による速報値を100台単位で表示)

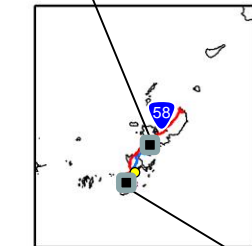
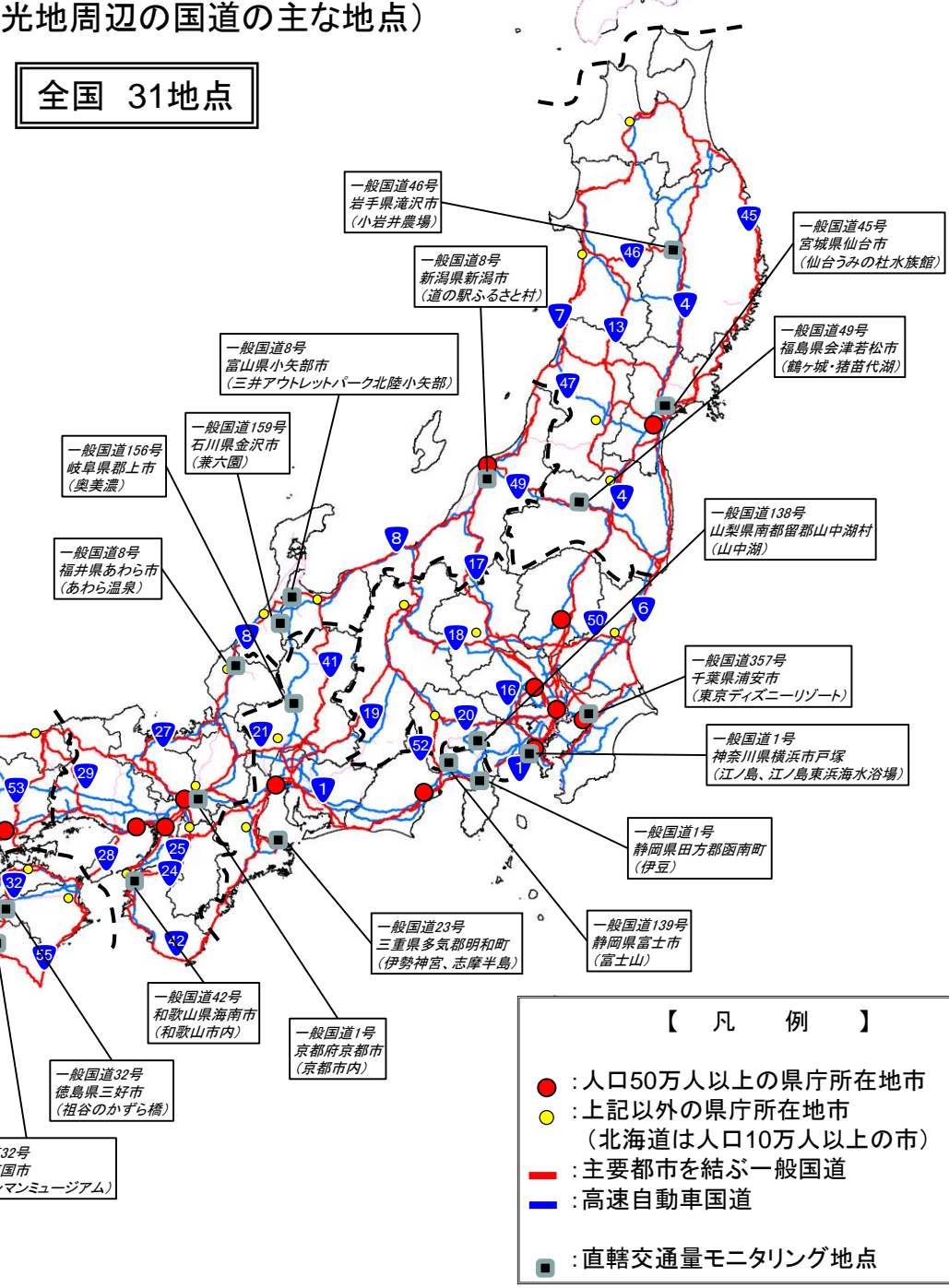
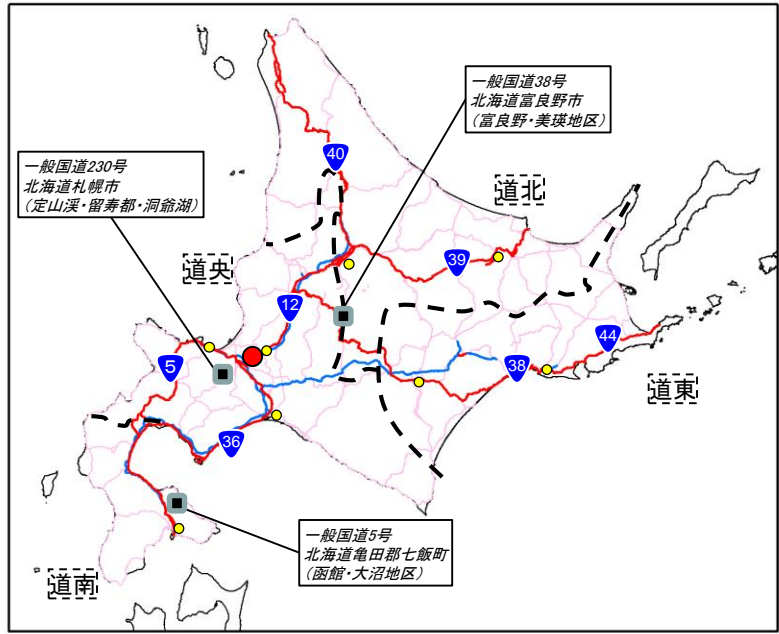
区分	都道府県名	路線名	箇所名	付近の観光地等	平成29年①	平成28年①	対前年度 同期比 ①/②	平成29年 お盆 (最大日交通量)	
					(台/日) 8/5~8/16 (12日間平均)	(台/日) 8/6~8/17 (12日間平均)		(台/日)	(対前年比)
北海道		一般国道38号	富良野市新富町	富良野・美瑛地区	11,700	12,100	97%	8月14日	13,400 (対前年比 94%)
		一般国道5号	亀田郡七飯町字峠下	函館・大沼地区	30,400	31,400	97%	8月13日	34,900 (対前年比 95%)
		一般国道230号	札幌市南区小金湯	定山溪・留寿都・洞爺湖	22,200	22,400	99%	8月13日	27,100 (対前年比 94%)
東北	岩手県	一般国道46号	滝沢市大釜中道	小岩井農場	28,700	29,400	98%	8月11日	32,000 (対前年比 96%)
	宮城県	一般国道45号	仙台市宮城野区扇町	仙台うみの杜水族館	39,000	40,200	97%	8月10日	48,900 (対前年比 101%)
	福島県	一般国道49号	会津若松市河東町	鶴ヶ城・猪苗代湖	20,000	20,300	99%	8月13日	22,400 (対前年比 100%)
関東	神奈川県	一般国道1号	横浜市戸塚区原宿	江ノ島、江ノ島東浜海水浴場	62,500	64,000	98%	8月5日	67,800 (対前年比 100%)
	千葉県	一般国道357号	浦安市富岡	東京ディズニーリゾート	60,300	56,900	106%	8月9日	67,200 (対前年比 107%)
	山梨県	一般国道138号	南都留郡山中湖村山中	山中湖	16,000	17,500	91%	8月13日	18,200 (対前年比 96%)
北陸	新潟県	一般国道8号	新潟市西区善久	新潟ふるさと村	33,100	33,900	98%	8月10日	36,000 (対前年比 99%)
	富山県	一般国道8号	小矢部市安楽寺	三井アウトレットパーク北陸小矢部	21,200	21,100	100%	8月15日	23,700 (対前年比 100%)
	石川県	一般国道159号	金沢市小坂町	兼六園	34,100	34,200	100%	8月5日	36,500 (対前年比 98%)
中部	岐阜県	一般国道156号	郡上市八幡	奥美濃	17,800	18,200	98%	8月14日	23,200 (対前年比 105%)
	静岡県	一般国道1号	田方郡函南町上沢	伊豆	19,100	21,200	90%	8月12日	21,600 (対前年比 91%)
	静岡県	一般国道139号	富士市天間	富士山	43,000	43,800	98%	8月10日	47,700 (対前年比 102%)
	三重県	一般国道23号	多気郡明和町大淀	伊勢神宮、志摩半島	33,500	34,700	97%	8月10日	36,100 (対前年比 97%)
近畿	福井県	一般国道8号	あわら市熊坂	あわら温泉	15,500	14,300	108%	8月11日	16,800 (対前年比 111%)
	京都府	一般国道1号	京都市山科区音羽前田町	京都市内	55,700	56,300	99%	8月9日	59,700 (対前年比 101%)
	和歌山県	一般国道42号	海南市冷水	和歌山市内	24,900	25,600	97%	8月10日	28,500 (対前年比 102%)
中国	島根県	一般国道9号	出雲市斐川町	出雲大社、島根ワイナリー	21,900	22,400	98%	8月10日	23,300 (対前年比 95%)
	岡山県	一般国道2号	倉敷市片島	倉敷美観地区	35,000	35,400	99%	8月10日	38,300 (対前年比 102%)
四国	徳島県	一般国道32号	三好市山城町	祖谷のかずら橋、石の博物館・妖怪屋敷	6,800	7,400	92%	8月14日	9,600 (対前年比 96%)
	愛媛県	一般国道196号	松山市福角町	道後温泉、松山城、子規記念博物館、伊予かずり会館、坂の上の雲ミュージアム	23,800	23,900	100%	8月10日	25,700 (対前年比 100%)
	高知県	一般国道32号	南国市岡豊町	アンパンマンミュージアム、西島園芸団地、龍河洞、龍馬歴史館、県立のいち動物園	16,600	16,700	99%	8月10日	19,200 (対前年比 102%)
九州	佐賀県	一般国道34号	武雄市武雄町昭和	武雄温泉	20,500	20,600	100%	8月11日	22,700 (対前年比 104%)
	長崎県	一般国道205号	東彼杵郡川棚町小串郷	ハウステンボス	18,900	19,800	95%	8月10日	21,000 (対前年比 101%)
	熊本県	一般国道57号	宇土市塩屋	天草	19,600	21,800	90%	8月13日	25,000 (対前年比 101%)
	大分県	一般国道210号	由布市湯布院町川西	由布院温泉	8,300	9,400	88%	8月13日	11,400 (対前年比 99%)
	宮崎県	一般国道220号	宮崎市大字加江田	青島、日南海岸	25,000	29,100	86%	8月13日	32,100 (対前年比 93%)
沖縄県	一般国道58号	国頭郡恩納村仲泊	万座毛	30,200	30,000	101%	8月15日	32,000 (対前年比 98%)	
	一般国道506号	豊見城市金良	海洋博記念公園、斎場御嶽	47,000	45,000	104%	8月10日	52,700 (対前年比 108%)	
平均					27,800	28,400	98%	8月10日	29,600 (対前年比 98%)

※1 最大日交通量は、期間中の全国(31箇所)の日平均交通量の最大値

※1

■全国の交通動向を把握するための常時観測地点（観光地周辺の国道の主な地点）

全国 31地点



- 【 凡 例 】
- : 人口50万人以上の県庁所在地市
 - : 上記以外の県庁所在地市 (北海道は人口10万人以上の市)
 - : 主要都市を結ぶ一般国道
 - : 高速自動車国道
 - : 直轄交通量モニタリング地点

※出典：H22国勢調査(人口)