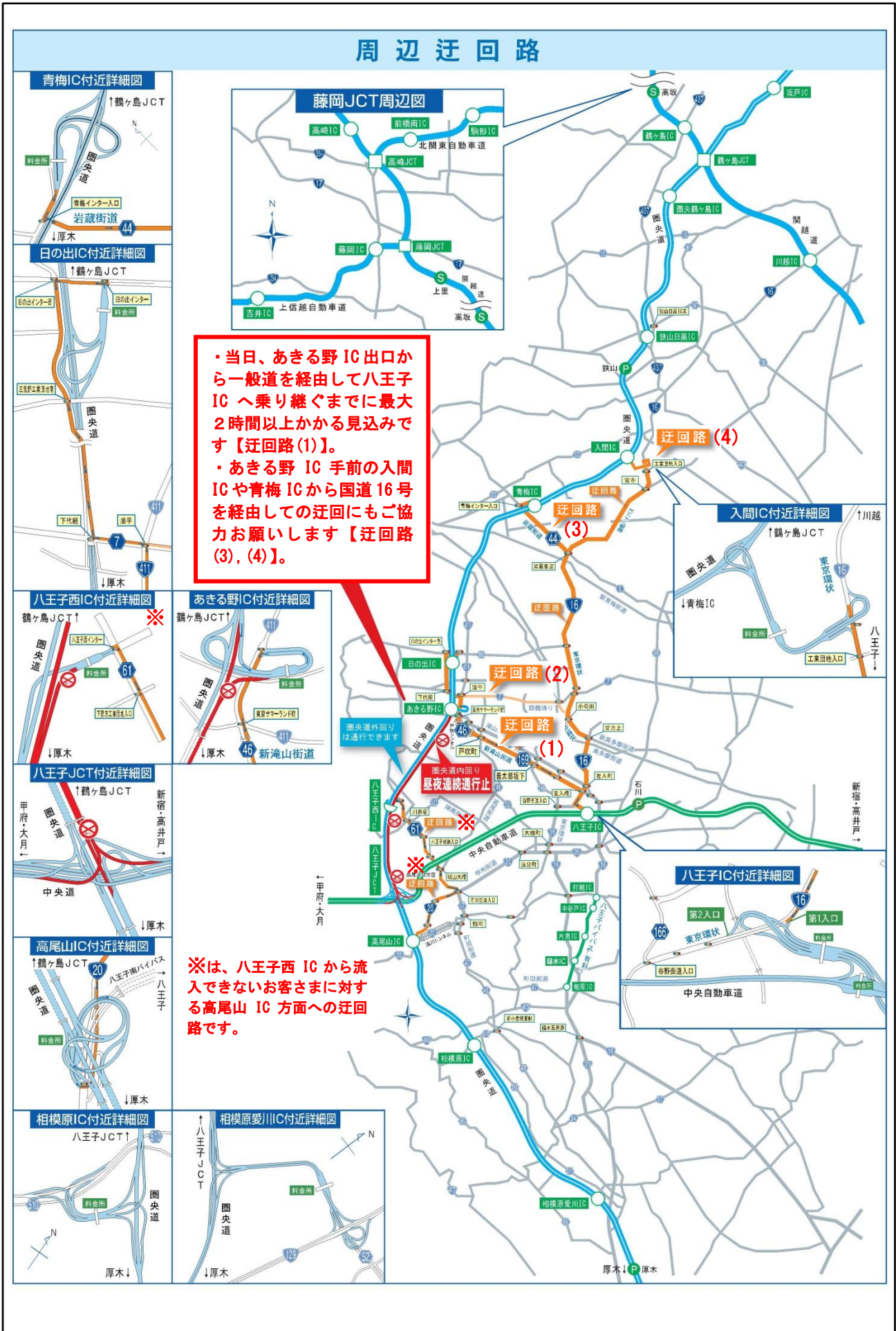
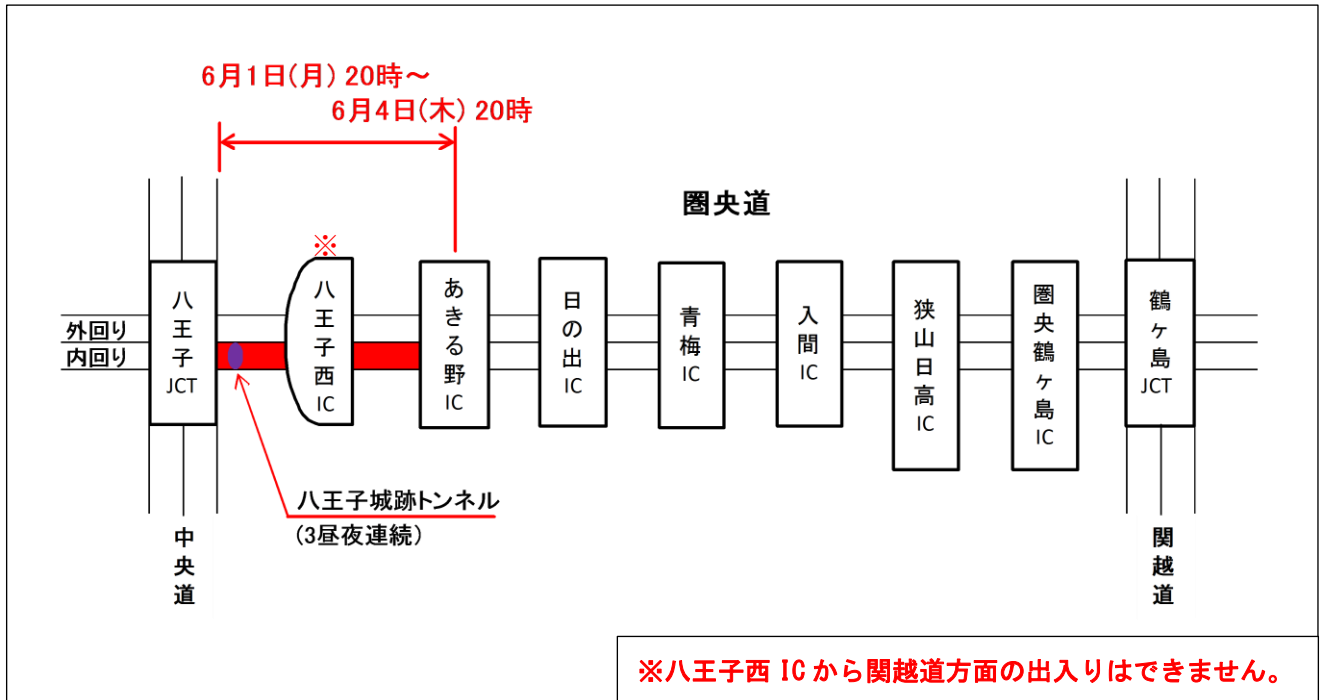


1. 工事位置図及び周辺迂回路



【通行止め区間】



【迂回路の概要】

通行止め時に当該区間をご利用される場合の推奨の迂回路は下記のとおりです。(広域全体図参照)

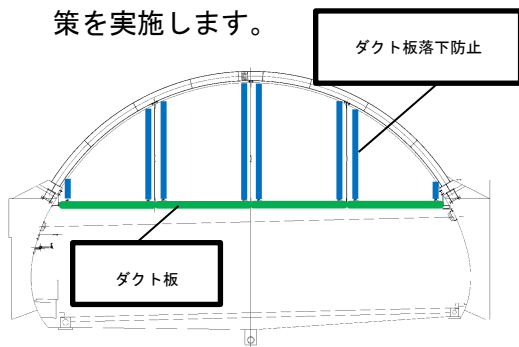
道路名	通行止め区間	迂回路	所要時間[通常交通状況]
圏央道	あきる野 IC～ 八王子 JCT	(1) あきる野 IC → 八王子 IC 新滝山街道 ～ 国道16号	一般道利用の場合 約11分※
		(2) 日の出 IC → 八王子 IC 睦橋通り ～ 国道16号	一般道利用の場合 約16分
		(3) 青梅 IC → 八王子 IC 岩蔵街道 ～ 国道16号	一般道利用の場合 約23分
		(4) 入間 IC → 八王子 IC 国道16号	一般道利用の場合 約30分

※当日、あきる野 IC を先頭とした渋滞、迂回路の都道 169 号線（新滝山街道）の渋滞が予想されており、渋滞後尾からあきる野 IC を出て八王子 IC で乗り継ぐまでに最大 2 時間以上かかる見込みです。手前の入間 IC や青梅 IC から国道 16 号への迂回についてもご協力をお願いします。

2. 主な工事の内容と工程

① 換気用ダクト板の取替え、ワイヤーによるダクト板落下防止の安全対策

換気用ダクト板の取替えおよび、ワイヤーを用いてトンネル本体とダクト板を直接つなげる落下防止対策を実施します。



② 路面補修工事

路面と橋梁伸縮装置との間に発生した段差を補修する段差修正や、部分的な沈下やひび割れが発生するなど傷んだ舗装の補修などをおこないます。



③ トンネル内防災設備点検

トンネル内の非常用設備などを良好な状態に保つため、点検整備や補修、清掃をおこないます。



写真はすべて参考例です。

【各作業の数量及び概略工程】

項目	数量	6月1日		6月2日			6月3日				6月4日				備考	
		20時	6時	12時	18時	24時	6時	12時	18時	24時	6時	12時	18時	20時		
① 換気ダクト板の取替え、二重の安全対策																
換気ダクト板撤去、設置、ワイヤー設置	約2,000 m ²	—————														
② 路面補修	約 50 m ²			—	—											
③ トンネル内防災設備点検																
照明設備の点検・清掃	約13 km			—	—	—					—	—				
ジェットファンの点検	4 基			—												
消火栓の点検	69 台			—	—						—	—				

3. 通行止めに伴う乗り継ぎ料金調整のご案内

圏央道(内回り)あきる野IC～八王子JCTの通行止め区間を、下表の流出指定ICにて一旦流出し、一般道を迂回して再度同一方向に再流入指定ICから乗り継がれるお客さまにつきましては、料金調整をおこないません。

● 通行券でご利用のお客さま(ETCをご利用されないお客さま)

流出指定ICで一旦流出する際にお渡しする「高速道路通行止め乗継証明書」を、乗り継ぎ後の最初の出口ICで、入口通行券と一緒に係員にお渡しください。

●ETCをご利用のお客さま

一旦流出する走行と乗り継ぎ後の走行を、同一のETCカードで、通常通りETCレーンを通りETCレーンを通り走行してください。料金所では調整前の料金が表示されますが、後日ETC時間帯割引を考慮し、乗り継ぎ調整後の通行料金で請求いたします。

※ 一旦流出するICで「高速道路通行止め乗継証明書」を受け取る必要はありません。

流出指定IC (乗継証明書発行IC)	左記の流出指定ICに対応する 再流入指定IC	備考
【圏央道】 入間、青梅、日の出、あきる野	【中央自動車道】 八王子本線、相模湖、上野原 【圏央道】 高尾山、相模原、相模原愛川	《ご注意》 24時間以内に流出する指定ICから再流入指定ICに乗り継いでください。

※1 通行止め開始時に通行止め区間を走行中の車両は、途中のICで流出していただく場合があります。その場合、当該ICを流出指定ICとして扱います。(乗継証明書を発行いたします。)

※2 流出指定ICで一旦流出し、通行止め解除後に、流出指定ICで再流入する場合にも料金調整をおこないます。

4. 交通規制などの情報

①通行止めのご案内

横断幕、予告看板、ポスター、リーフレットなどで事前にお知らせします。

②お出かけ前に入手できる道路交通情報

・目で見えるハイウェイテレホン

リアルタイムな道路交通情報が、携帯電話の画面にてご覧いただけます。

<http://www.yokohama1620-c-nexco.jp/main/index.shtml>

目で見えるハイウェイテレホン



・アイハイウェイ中日本

全国の道路交通情報を、マップや文字でご確認いただけます。

<http://c-ihighway.jp/im/>

アイハイウェイ中日本



・ハイウェイテレホン (5分毎に最新情報を24時間提供)

携帯電話からは「#8162 (はい、無事(帰る))」

八王子局 042-692-1620

※「#8162」に携帯電話でおかけいただくと、当社の営業範囲内であれば、

その場所から最も近い地域の最新の高速道路情報を、自動音声で提供します。

・日本道路交通情報センター (JARTIC) の道路交通情報

ホームページ <http://www.jartic.or.jp>

電話番号 全国共通ダイヤル 050-3369-6666

全国高速ダイヤル 050-3369-6700

携帯短縮ダイヤル #8011 (携帯電話・PHS専用)

③走行中に入手できる道路交通情報

- ・道路情報板
- ・ハイウェイラジオ（1620kHz）
- ・VICS（VICS対応のカーナビゲーションなどで、道路交通情報が入手できます）

④休憩中に入手できる道路交通情報

- ・ハイウェイ情報ターミナル（サービスエリアなどに設置）
テレビ画面で、分かりやすくお知らせします。

5. その他

- ・道路緊急ダイヤル

高速道路等をご利用中に「故障車」や「落下物」、「道路の破損」などを見つけたら、『#9910』道路緊急ダイヤル（通話料無料）にお電話ください。

以 上