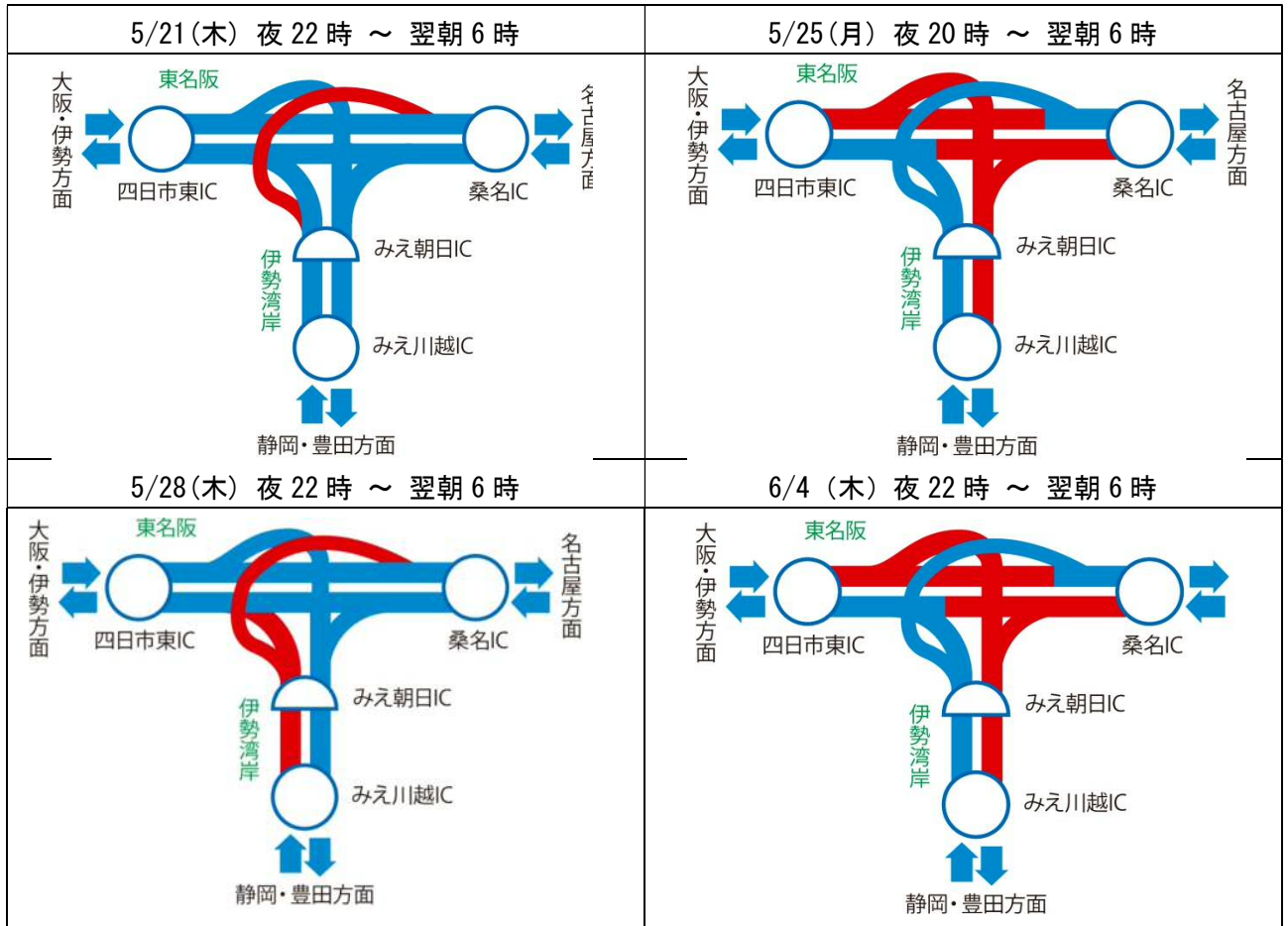


1. 主な通行止め区間等

① 東名阪・伊勢湾岸 四日市 JCT

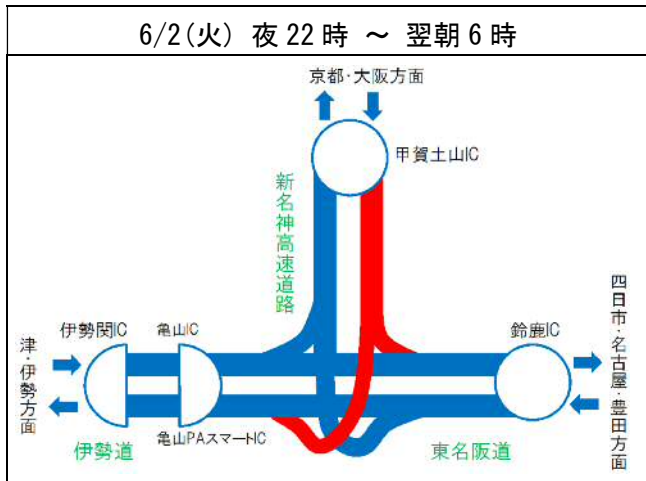


凡例： —— 通行可能区間 —— 通行止め区間

② 名二環 大森 IC~引山 IC

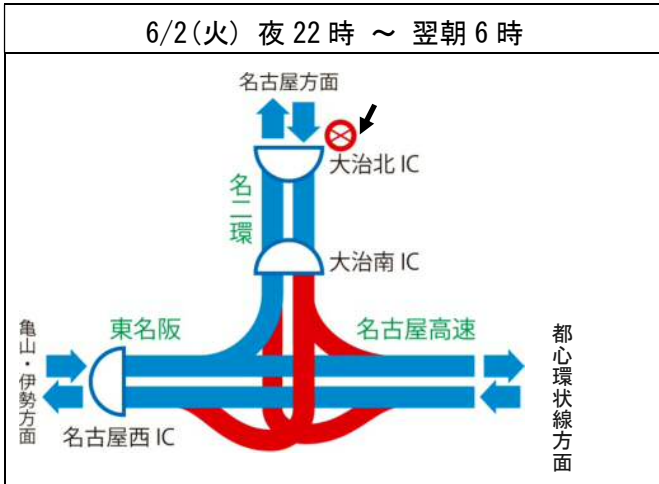
- ・ 5/27(水) 夜 23時 ~ 翌朝 5時 大森 IC→引山 IC 外回り (上り線)  
※外回り (上り線) 上社 IC 出口も夜間閉鎖 夜 22時 ~ 翌朝 6時
- ・ 6/3(水) 夜 23時 ~ 翌朝 5時 引山 IC→大森 IC 内回り (下り線)  
※内回り (下り線) 小幡 IC 出口も夜間閉鎖 夜 22時 ~ 翌朝 6時

③ 新名神 亀山 JCT



新名神 (上り線) 甲賀土山 IC から東名阪上下線へは行けません。

④ 名二環 名古屋西 JCT

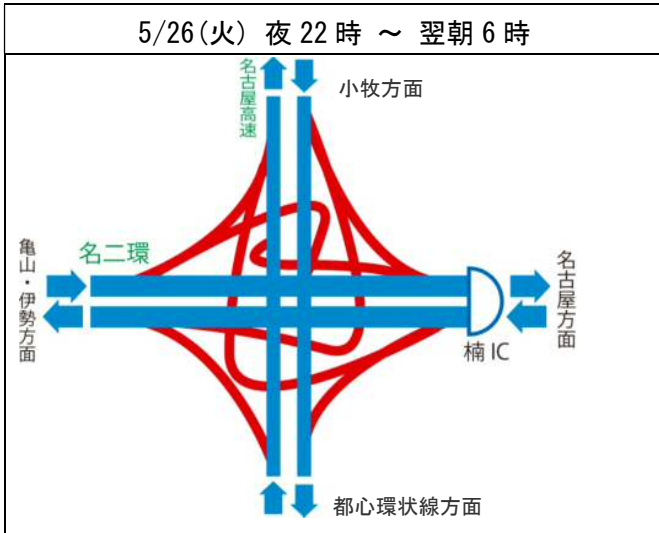


名二環（内回り：下り線）大治南 IC から名古屋高速および、東名阪下り線へは行けません。

また、名古屋高速下り線から名二環へも行けません。

※名二環（内回り：下り線）大治北 IC の入口も閉鎖します。

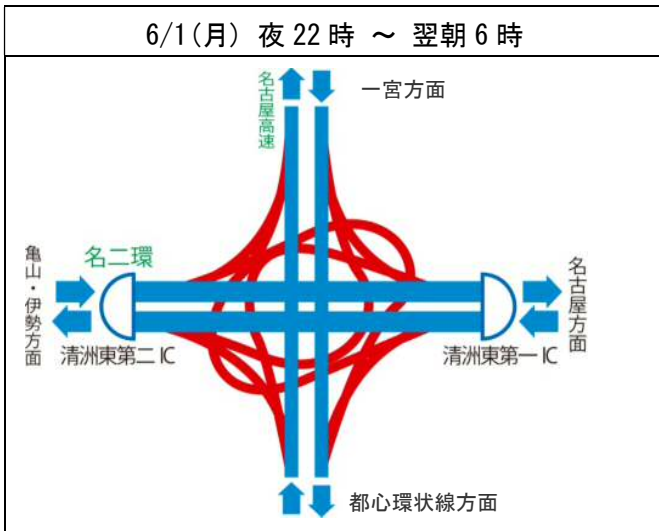
⑤ 名二環 楠 JCT



名二環及び名古屋高速の本線は通行可能です。

名二環から名古屋高速および、名古屋高速から名二環へは行けません。

⑥ 名二環 清洲 JCT



名二環及び名古屋高速の本線は通行可能です。

名二環から名古屋高速および、名古屋高速から名二環へは行けません。

⑦ 名二環 清洲東 IC

- ・ 5/25 (月) 夜 22 時 ~ 翌朝 6 時 清洲東第一 IC 内回り (下り線) 出口
- ・ 5/25 (月) 夜 22 時 ~ 翌朝 6 時 清洲東第二 IC 外回り (上り線) 出口

⑧ 名二環 大治南 IC

・ 5/25 (月) 夜 22 時 ~ 翌朝 6 時 大治南 IC 外回り (上り線) 入口

⑨ 東名阪 鈴鹿 IC

・ 5/26 (火) 夜 20 時 ~ 翌朝 6 時 鈴鹿 IC 下り線出口

2. 主な工事の内容

・ 標識の落下防止対策を行います。



・ ランプを閉鎖して舗装補修工事を行います。



・ 開通している道路の上に橋を架ける工事を行います。

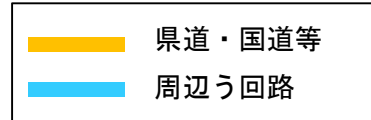


### 3. 通行止め時のう回路

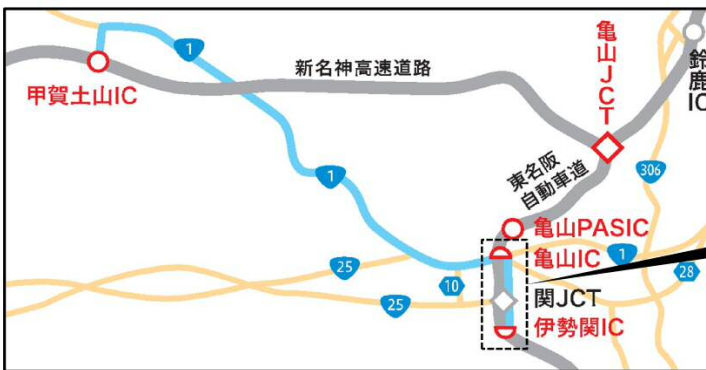
- ・ 四日市 JCT 通行止め時周辺う回路



(凡例)



- ・ 亀山 JCT 通行止め時周辺う回路



### 4. 乗継料金調整について

#### i) 東名阪・伊勢湾岸・新名神における通行止めの場合

通行止めにより下記流出指定 IC を一旦流出し、一般道をう回して、再度同一方向に再流入指定 IC から乗り継がれるお客様につきましては、料金調整を行います。

通行券をご利用のお客さま（ETCをご利用されないお客さま）は、流出指定 IC で一旦流出する際にお渡しする「高速道路通行止め乗継証明書」を、乗り継ぎ後の最初の出口 IC で、入口通行券と一緒に係員にお渡しください。

ETCをご利用のお客さまは、一旦流出する走行と乗り継ぎ後の走行を、同じETCカードで、通常どおりETCレーンを通り無線通行してください。（「高速道路通行止め乗継証明書」の入手は不要です。）

#### ●乗継指定インターチェンジ

通行止め日時	流出指定 IC (乗継証明書発行 IC)		再流入指定 IC	
5/21(木)22時 ～22(金)6時	伊勢湾岸 (下り線)	湾岸長島 IC・湾岸桑名 IC・みえ川越 IC	東名阪	桑名 IC・桑名東 IC・長島 IC
5/25(月)20時 ～26(火)6時	東名阪 (上り線)	鈴鹿 IC・四日市 IC・四日市東 IC	東名阪	桑名 IC・桑名東 IC・長島 IC
			伊勢湾岸	みえ川越 IC・湾岸桑名 IC・湾岸長島 IC・みえ朝日 IC*1
6/4(木)22時 ～5(金)6時	東名阪 (下り線)	長島 IC・桑名東 IC・桑名 IC	伊勢湾岸	みえ川越 IC・湾岸桑名 IC・湾岸長島 IC・みえ朝日 IC*1
			東名阪	四日市東 IC・四日市 IC・鈴鹿 IC

5/28(木)22時 ～29(金)6時	伊勢湾岸 (下り線)	湾岸長島 IC・湾岸桑名 IC・みえ川越 IC	東名阪	桑名 IC・桑名東 IC・長島 IC 四日市東 IC・四日市 IC・鈴 鹿 IC
6/2(火)22時 ～3(水)5時	新名神 (上り線)	甲賀土山 IC・甲南 IC	東名阪 伊勢道	亀山 PA スマート IC* <sup>2</sup> ・亀山 IC* <sup>3</sup> ・鈴鹿 IC・四日市 IC 伊勢関 IC* <sup>4</sup> ・芸濃 IC

※流出指定 IC から、24 時間以内に再流入指定 IC で乗り継いでください。

※流出指定 IC で一旦流出し、通行止め解除後に、流出指定 IC で再流入する場合にも料金調整を行います。

★1 東名阪の名古屋方面又は大阪・伊勢方面へご利用の場合のみ、みえ朝日 IC で再流入できます。

★2 亀山 PA スマート IC は ETC のお客さまのみご利用できます。

★3 亀山 IC で再流入した場合、東名阪の上り線（名古屋方面）のみご利用できます。

★4 伊勢関 IC で再流入した場合、伊勢道の下り線（伊勢方面）のみご利用できます。

## ii) 名二環 大森 IC～引山 IC における通行止めの場合

通行止めにより一旦流出し、一般道にう回し、再度名二環を同一方向に乗り継がれるお客さまにつきましては、料金調整を行います。

現金でご利用のお客さま（ETC をご利用されないお客さま）は、名二環の最初に流入した IC でお渡しする『通行止め乗継証明書』を通行止めより進行方向の先の名二環 IC で再流入する際に、係員にお渡しいただくことで2回目の通行料金は頂きません。（名二環以外の通行には、ご利用できません。）なお、乗り継いだ再流入 IC が料金精算機の場合は、お手数ですが「係員呼出ボタン（レバー）」にて係員に申し出てください。

ETC をご利用のお客さまは、最初の名二環 IC 流入時の ETC カードと名二環 IC 再流入時（通行止めより進行方向の先の名二環 IC）の ETC カードが同じ であれば、通常どおり ETC レーンを無線走行してください。後日、自動調整いたします。2 回目の通行料金はいただきません。（『通行止め乗継証明書』の入手は不要です。）

※東名・中央道や名古屋高速などの名二環以外の路線で再流入しても乗継調整の対象にはなりませんのでご注意ください。